

ROMÂNIA  
JUDEȚUL HUNEDOARA  
U.A.T.ORAȘUL CĂLAN

Călan, str. Gării, nr. 1; Tel.: (+40)254.73.02.23; Fax: (+40)254.73.29.54; e-mail: [primariacalan@yahoo.com](mailto:primariacalan@yahoo.com), site: [www.primariacalan.ro](http://www.primariacalan.ro),  
CUI 5742434

Nr. 15.896 / 29.04.2026

Către,  
**Administrația Județeană a Finanțelor Publice Hunedoara**  
**Serviciul IVTSAEEBL**

Alăturat, vă înaintăm Darea de seama contabilă pe trimestrul 1 2026, însoțită de anexele corespunzătoare.

Menționăm că, datele înscrise pe suport de hârtie sunt conforme cu realitatea și cu cele conținute de lotul 62.02, comunicat pe adresa de mail [buget.hd@anaf.ro](mailto:buget.hd@anaf.ro), azi 29.04.2026.

Cu stimă,

**PRIMAR**  
Adrian Filip IOVĂNESCU



**Sef serviciu financiar**  
Elena Dan

A handwritten signature in blue ink, corresponding to the name Elena Dan.

Capi- tol	Sub- capi- tol	Pa- ra- gra- ful	Gru- pa / Titlu col	Ar- ti- ne- at	Denumire indicator	Prevederi bugetare aprobate la finele perioadei de raportare	Prevederi bugetare trimestriale cumulate	Drepturi constatate			Incasari realizate	Singerii pe alle cai decat incasari	Drepturi constatate de incasat
								Total, din care:	din anii precedenti	din anul curent			
A					B								
						1	2	3=4+5	4	5	6	7	8=3-6-7
0001	02				TOTAL VENITURI-BUGET LOCAL	120.555.000	79.491.840	26.686.620	7.775.487	18.911.133	13.714.833	461.643	12.510.144
0002					I. VENITURI CURENTE	30.776.000	28.295.220	22.912.179	7.775.487	15.136.692	9.943.596	461.643	12.506.940
0003					A. VENITURI FISCALE	26.301.000	24.009.150	17.313.567	4.844.611	12.468.956	8.769.936	460.925	8.082.706
0004					A1. IMPOZIT PE VENIT, PROFIT SI CASTIGURI DIN CAPITAL	7.401.000	8.701.730	1.317.045		1.317.045	1.317.045		
0300	02				A1.2 IMPOZIT PE VENIT, PROFIT SI CASTIGURI DIN CAPITAL DE LA PERSOANE FIZICE	7.401.000	8.701.730	1.317.045		1.317.045	1.317.045		
0302					IMPOZIT PE VENIT	157.000	203.730	37.586		37.586	37.586		
	18				Impozitul pe veniturile din transferul proprietatilor imobiliare din patrimoniul personal	157.000	203.730	37.586		37.586	37.586		
0402					COTE SI SUME DEFALCATE DIN IMPOZITUL PE VENIT	7.244.000	8.498.000	1.479.459		1.479.459	1.479.459		
0402	01				Cote defalcate din impozitul pe venit	5.127.000	5.366.000	1.479.459		1.479.459	1.479.459		
	04				Sume alocate din cotele defalcate din impozitul pe venit pentru echilibrarea bugetelor locale	2.117.000	1.682.000						
0402	05				Sume repartizate din Fondul la dispozitia Consiliului Judetean	1.450.000	1.450.000						
0700	02				A3 IMPOZITE SI TAXE PE PROPRIETATE	4.856.000	3.539.670	9.154.121	3.599.460	5.554.661	2.902.569	358.771	5.892.781
0702					IMPOZITE SI TAXE PE PROPRIETATE	4.856.000	3.539.670	9.154.121	3.599.460	5.554.661	2.902.569	358.771	5.892.781
	01				Impoziti si taxa pe cladiri	3.514.000	2.567.090	7.077.933	2.843.027	4.234.906	2.358.339	293.631	4.425.963
					Impozit pe cladiri de la persoane fizice	1.181.000	969.960	2.555.720	392.889	2.162.831	1.020.766	132.479	1.402.475
0702	01				Impoziti si taxa pe cladiri de la persoane juridice	2.333.000	1.597.130	4.522.213	2.450.138	2.072.075	1.337.573	161.152	3.023.488

Capi- tol	Sub- capi- tol	Pa- ra- gra- ful	Gru- pa / Titlu col	Ar- ti- ne- at	Denumire indicator	Prevederi bugetare aprobat la finele perioadei de raportare	Prevederi bugetare trimestriale cumulate	Drepturi constatate			Incasari realizate	Singeri pe alte cai decat incasari	Drepturi constatate de incasat
								Total, din care:	din anii precedenti	din anul current			
A					B								
						1	2	3=4+5	4	5	6	7	8=3-6-7
0702	02				Impozit si taxa pe teren	1.177.000	865.130	2.063.394	756.433	1.306.961	535.296	65.140	1.463.938
	01				Impozit pe terenuri de la persoane fizice	333.000	268.000	414.861	47.503	367.358	153.286	18.722	242.853
0702	02	02			Impozit si taxa pe teren de la persoane juridice	404.000	275.700	961.376	590.917	370.359	144.972	15.658	800.646
0702	02	03			Impozitul pe terenul extravilan + Restante anii anteriori din impozitul pe terenul agricol	440.000	321.430	687.257	118.013	569.244	237.038	30.760	419.459
0702	03				Taxe judiciare de timbru si alte taxe de timbru	165.000	107.450	12.794	1.245.151	12.794	8.934		3.860
1000	02				A4 IMPOZITE SI TAXE PE BUNURI SI SERVICII	13.500.000	11.210.950	6.517.374		5.272.223	4.234.375	102.154	2.180.845
1102	02				SUME DEFALCATE DIN TVA	11.661.000	9.713.000	3.427.736		3.427.736	3.427.736		
	02				Sume defalcate din taxa pe valoarea adaugata pentru finantarea cheltuielilor descentralizate la nivelul comunelor,oraseselor, municipiilor, sectoarelor si Municipiului Bucuresti	10.573.000	7.956.000	3.115.736		3.115.736	3.115.736		
1102	06				Sume defalcate din taxa pe valoarea adaugata pentru echilibrarea bugetelor locale	1.088.000	1.757.000	312.000		312.000	312.000		
1502	01				TAXE PE SERVICII SPECIFICE		430	73	72	1			73
	50				Impoziti pe spectacole		430						
					Alte taxe pe servicii specifice			73	72	1			73
1602					TAXE PE UTILIZAREA BUNURILOR, AUTORIZAREA UTILIZARII BUNURILOR SAU PE DESEFASURAREA DE ACTIVITATI	1.839.000	1.497.520	3.089.565	1.245.079	1.844.486	806.639	102.154	2.180.772
1602	02				Impoziti pe mijloacele de transport	1.805.000	1.475.090	3.070.796	1.245.079	1.825.717	787.870	102.154	2.180.772



Capi- tol	Sub- capi- tol	Pa- ra- gra- ful	Gru- pa / Titlu col	Ar- ti- cole	Alte ne- at	Denumire indicator	Prevederi bugetare aprobate la finele perioadei de raportare	Prevederi bugetare trimestriale cumulate	Drepturi constatate			Incasari realizate	Singeri pe ale cai decat incasari	Drepturi constatate de incasat
									Total, din care:	din anii precedenti	din anul curent			
A						B	1	2	3=4+5	4	5	6	7	8=3+6-7
3502						eliberari permise AMENZI, PENALITATI SI CONFISCARI	5.000	3.190	1.068	2.207.771	1.068	1.068		2.066.737
	01					Venituri din amenzi si alte sanctiuni aplicate potrivit dispozitiilor legale	422.000	428.080	2.207.771	2.029.914	177.857	141.014		
3502	01	02				Venituri din amenzi si alte sanctiuni aplicate de catre alte institutii de specialitate	237.000	234.420	347.237	290.138	57.099	53.914		293.323
3502	50					Alte amenzi, penalitati si confiscari	237.000	234.420	347.237	290.138	57.099	53.914		293.323
3602	06					DIVERSE VENITURI	1.85.000	193.660	1.860.534	1.739.776	120.758	87.100		1.773.434
	23					Taxe speciale	2.368.000	2.182.640	2.821.517	900.962	1.920.555	592.659		2.228.130
	50					Taxa de reabilitare tehnica	1.671.000	1.732.310	1.708.471	219.562	1.488.909	420.843		1.287.549
3702	03					Alte venituri	696.000	449.770	1.106.535	681.400	423.135	171.562		934.334
						Vasaminte din sectiunea de functionare pentru finantarea sectiunii de dezvoltare a bugetului local(cu semnul minus)	1.000	560	6.511		6.511	264		6.247
3702	04					Vasaminte din sectiunea de functionare II. VENITURI DIN CAPITAL	-927.000	-835.340	26.674	26.674	26.674	23.470		3.204
3902	02					VENITURI DIN VALORIFICAREA UNOR BUNURI	927.000	835.340	26.674	26.674	26.674	23.470		3.204
	03					Venituri din vanzarea locuintelor construite din fondurile statului			-15.493		-15.493	-16.168		675
3902	07					Venituri din vanzarea unor bunuri aparținând domeniului privat al statului sau al unitatilor administrativ- teritoriale			27.000		27.000	27.000		27.000
3902	10					Depozite speciale pentru constructii de locuinte			15.167		15.167	12.638		2.529



Capi- tol	Sub- capi- tol	Pa- ra- gra- ful	Titu- lu	Ar- ti- cu- l	Alie- ne- at	Denumire indicator	Prevederi bugetare aprobat la finele perioadei de raportare	Prevederi bugetare trimestriale cumulate	Drepturi constatate			Incasari realizate	Singeri pe alte cai decat incasari	Drepturi constatate de incasat	
									Total, din care:	din anii precedenti	din anul curent				
A						B	1	2	3=4+5	4	5	6	7	8=3-6-7	
						bugetele locale pentru decontarea serviciilor aferente masurilor de prevenire s combatare a atacurilor exemplarelor de urs brun		12.000							
4202	87					Subventii de la bugetul de stat catre bugetele locale pentru Programul national de investitii "Anghel Saligny"	28.496.000	16.164.000							
4202	88					Alocari de sume din PNRR aferente asistentei financiare nerambursabile	22.609.000	9.366.186	154.154		154.154	154.154			
4202	88	01				Fonduri europene nerambursabile	16.052.000	7.826.989	55.621		55.621	55.621			
		03				Sume aferente TVA	6.557.000	1.539.197	98.533		98.533	98.533			
	93					Subventii de la bugetul de stat necesare sustinerii derularii proiectelor finantate din fonduri externe nerambursabile (FEN), aferente perioadei de programare 2021-2027			151.387		151.387	151.387			
4202	93	03				Subventii de la bugetul de stat catre bugetele locale necesare sustinerii derularii proiectelor finantate din FEN postaderare, aferente perioadei de programare 2021-2027			151.387		151.387	151.387			
4302						SUBVENTII DE LA ALTE ADMINISTRATII	6.693.000	3.376.114	219.692		219.692	219.692			
	23					Subventii primite din bugetul judetului pentru clasele de invatamant special organizate in cadrul unitatilor de invatamant de masa	480.000	480.000	25.500		25.500	25.500			

Capi- tol	Sub- capi- tol	Pa- ra- gra- fiu	Gr- pa / Titlu	Ar- ti- col	Al- ne- at	Denumire indicator	Prevederi bugetare aprobate la finele perioadei de raportare	1	2	Drepturi constatate			6	7	8=3-6-7
										Total, din care:	din anii precedenti	din anul current			
A						B									
4302	34					Sume alocate din bugetul ANOPI pentru finantarea lucrarilor de inregistrare sistemica din cadrul Programului national de cadastru si carte funciara	162.000	160.000							
4302	44					Sume alocate din sumele obtinute in urma secatarii la licitatie a certificatelor de emisii de gaze cu efect de sera pentru finantarea proiectelor de investitii	3.030.000	2.269.000							
4302	49					Sume alocate din PNRR aferente asistentei financiare nerambursabile	3.031.000	467.114	194.192	194.192					
4302	49	01				Fonduri europene nerambursabile	2.501.000	386.047	160.489	160.489					
		03				Sume aferente TVA	530.000	81.067	33.703	33.703					
4502						SUME PRIMITE DE LA UE/ALTI DONATORI IN CONTUL PLATILOR EFECTUATE SI PREFINANȚARI	22.457.000	21.854.320	2.514.475	2.514.475					
4502	48					Fondul European de Dezvoltare Regionala (FEDR), aferent cadrului financiar 2021-2027	22.457.000	21.854.320	2.514.475	2.514.475					
4502	48	01				Sume primite in contul platilor efectuate in anul curent	22.376.000	15.107.940							
4502	48	02				Sume primite in contul platilor efectuate in anii anteriori	81.000	4.246.380	168.099	168.099					
4502	48	03				Prefinantare		2.500.000	2.346.376	2.346.376					

Capi- tol	Sub- capi- tol	Pa- ra- graf	Gru- pa / Titlu	Ar- ti- col	Alti- ne- at	Denumire indicator	Credite de angajament		Credite bugetare		Angajamente bugetare	Angajamente legale	Plati efectuate	Angajamente legale de platit	Cheltuieli efective
							1 aprobat la finele perioadei de raportare	2 trimestriale cumulate	3 aprobat la finele perioadei de raportare	4 trimestriale cumulate					
A							B								
5002						TOTAL CHELTUIELI	120.503.000	83.676.161	82.544.556	82.785.027	9.357.587	73.437.440	10.197.610		
5100	02					Partea I-a-SERVICIU PUBLICE GENERALE	7.332.000	6.401.210	6.051.210	6.051.210	1.181.495	4.869.717	1.338.510		
5102						AUTORITATI PUBLICE SI ACTIUNI EXTERNE	6.886.000	5.988.110	5.688.110	5.688.110	1.095.241	4.592.869	1.256.857		
	01					Autoritati executive si legislative	6.886.000	5.988.110	5.688.110	5.688.110	1.095.241	4.592.869	1.256.857		
						Autoritati executive	6.886.000	5.988.110	5.688.110	5.688.110	1.095.241	4.592.869	1.256.857		
5402	05					ALTE SERVICII PUBLICE GENERALE	403.000	406.000	356.000	356.000	81.578	274.422	81.653		
						Fond de rezerva bugetara la dispozitia autoritatilor locale	51.000	50.000							
5402	10					Servicii publice comunitare de evidenta a persoanelor	352.000	356.000	356.000	356.000	81.578	274.422	81.653		
5502						TRANZACTII PRIVIND DATORIA PUBLICA SI IMPRUMUTURI	43.000	7.100	7.100	7.100	4.674	2.426			
6000	02					Partea II-a-APARARE, ORDINE PUBLICA SI SIGURANTA NATIONALA	1.451.000	1.437.000	1.437.000	1.437.000	241.782	1.195.218	253.768		
6102						ORDINE PUBLICA SI SIGURANTA NATIONALA	1.451.000	1.437.000	1.437.000	1.437.000	241.782	1.195.218	253.768		
	03					Ordine publica	1.426.000	1.402.000	1.402.000	1.402.000	235.558	1.166.442	236.610		
						Politie comunitara	1.426.000	1.402.000	1.402.000	1.402.000	235.558	1.166.442	236.610		
	05					Protectie civila si protectia contra incendiilor (protectie civila nonmilitara)	25.000	35.000	35.000	35.000	6.224	28.776	17.158		
6500	02					Partea III-a CHELTUIELI SOCIAL-CULTURALE	37.036.000	16.775.951	16.599.902	16.688.831	3.135.830	13.553.001	2.970.999		
6502						INVATAMANT	20.376.000	8.375.951	8.199.902	8.288.831	1.350.506	6.938.325	1.173.873		
	03					Invataman prescolar si primar	124.000	132.000	132.000	132.000	4.788	127.212	6.606		
						Invataman prescolar	73.000	132.000	132.000	132.000	4.788	127.212	6.606		
	01					Invataman primar	51.000								
						Invataman primar	51.000								
04						Invataman secundar	16.990.000	7.593.951	7.512.263	7.621.192	810.342	6.810.850	631.607		

Capi- tol	Sub- capi- tol	Pa- ra- graf	Gru- pa / Ti- titlu	Ar- ti- col	Al- ne- at	Denumire indicator	Credite de angajament		Credite bugetare		Angajamente bugetare	Angajamente legale	Plati efectuate	Angajamente legale de platit	Cheltuieli efective	
							1 aprobat la finele perioadei de raportare	2 trimestriale cumulate	3 aprobat la finele perioadei de raportare	4 trimestriale cumulate						
A						B										
6502	01					Invatamant secundar inferior	6 307.000	6 444.000	6 307.000	6 444.000	6 310.189	6 510.189	66.189	6 444.000		
	02					Invatamant secundar superior	10 683.000	1 149 951	1 022 074	1 111 003	744 153	366 850	631 607			
	07					Invatamant nedefinitibil prin nivel	479 000	150 000	35 639	35 639	35 639	35 639	35 923			
	04					Invatamant special	479 000	150 000	35 639	35 639	35 639	35 639	35 923			
	11					Servicii auxiliare pentru educatie	2 783.000	500 000	500 000	500 000	499 737	263	499 737			
	30					Alle servicii auxiliare	2 783.000	500 000	500 000	500 000	499 737	263	499 737			
6602	50					SANATATE	487.000	452 000	452 000	452 000	100 620	351 380	105 771			
	50					Alle cheltuieli in domeniul sanatatii	487.000	452 000	452 000	452 000	100 620	351 380	105 771			
6702	03					CULTURA, RECREERE SI RELIGIE	8 716 000	965 000	965 000	965 000	100 620	351 380	105 771			
	06					Case de cultura	7 500 000	120 000	120 000	120 000						
	07					Camioane culturale	137 000	120 000	120 000	120 000						
	30					Alle servicii culturale	182 000	150 000	150 000	150 000						
	05					Servicii recreative si sportive	695 000	395 000	395 000	395 000						
	01					Sport	271 000	220 000	220 000	220 000						
	03					Intretinere gradini publice, parcuri zone verzi, baze sportive si de agrement	424 000	175 000	175 000	175 000						
6702	06					Servicii religioase	201 000	300 000	300 000	300 000						
6802	05					ASIGURARI SI ASISTENTA SOCIALA	7 457 000	6 983 000	6 983 000	6 983 000	1 684 704	5 298 296	1 691 355			
	05					Asistenta sociala in caz de boli si invaliditati	7 151 000	6 472 000	6 472 000	6 472 000	1 587 344	4 884 656	1 597 637			
6802	05	02				Asistenta sociala in caz de invaliditate	7 151 000	6 472 000	6 472 000	6 472 000	1 587 344	4 884 656	1 597 637			
	15					Prevenirea excluderii sociale	91 000	80 000	80 000	80 000						
	01					Ajutor social	91 000	80 000	80 000	80 000						
50						Alle cheltuieli in domeniul asigurarilor										

Capi- tol	Sub- capi- tol	Pa- ra- gra- fi	Gru- pa / Titlu	Ar- ti- col	Al- ne- at	Denumire indicator	Credite de angajament		Credite bugetare		Angajamente bugetare	Angajamente legale	Plati efectuate	Angajamente legale de platit	Cheltuieli efective	
							1 aprobat la finele perioadei de raportare	2 trimestrate cumulate	3 aprobat la finele perioadei de raportare	4 trimestrate cumulate						
A						B										
6802	50	50				si asistentei sociale Alte cheltuieli in domeniul asistentei sociale	215.000	431.000	431.000	431.000	431.000	431.000	97.360	333.640	93.718	
7000	02					Partea IV-a-SERVICIILOR SI DEZVOLTARE PUBLICA, LOCUINTE, MEDIU SI APE	215.000	431.000	431.000	431.000	431.000	431.000	97.360	333.640	93.718	
7002	03					LOCUINTE, SERVICIILOR SI DEZVOLTARE PUBLICA	215.000	431.000	431.000	431.000	431.000	431.000	97.360	333.640	93.718	
	01					Locuinte	215.000	431.000	431.000	431.000	431.000	431.000	97.360	333.640	93.718	
	01					Dezvoltarea sistemului de locuinte	215.000	431.000	431.000	431.000	431.000	431.000	97.360	333.640	93.718	
	30					Alte cheltuieli in domeniul locuintelor	215.000	431.000	431.000	431.000	431.000	431.000	97.360	333.640	93.718	
	05					Alimentare cu apa si amenajari hidrotermice	215.000	431.000	431.000	431.000	431.000	431.000	97.360	333.640	93.718	
	01					Alimentare cu apa	215.000	431.000	431.000	431.000	431.000	431.000	97.360	333.640	93.718	
	06					Iluminat public si electricitati	215.000	431.000	431.000	431.000	431.000	431.000	97.360	333.640	93.718	
	07					Alimentare cu gaze naturale in localitati	215.000	431.000	431.000	431.000	431.000	431.000	97.360	333.640	93.718	
	50					Alte servicii in domeniul locuintelor,	215.000	431.000	431.000	431.000	431.000	431.000	97.360	333.640	93.718	
7402	05					serviciilor si dezvoltarii comunale	215.000	431.000	431.000	431.000	431.000	431.000	97.360	333.640	93.718	
	01					PROTECTIA MEDIULUI	215.000	431.000	431.000	431.000	431.000	431.000	97.360	333.640	93.718	
	02					Salubritate si gestionarea deseurilor	215.000	431.000	431.000	431.000	431.000	431.000	97.360	333.640	93.718	
	01					Salubritate	215.000	431.000	431.000	431.000	431.000	431.000	97.360	333.640	93.718	
	02					Colectarea, tratarea si distrugerea deseurilor	215.000	431.000	431.000	431.000	431.000	431.000	97.360	333.640	93.718	
7402	06					Canalizarea si tratarea apelor reziduale	215.000	431.000	431.000	431.000	431.000	431.000	97.360	333.640	93.718	
8000	02					Partea V-a-ACTIUNI ECONOMICE	215.000	431.000	431.000	431.000	431.000	431.000	97.360	333.640	93.718	
8402	03					TRANSPORTURI	215.000	431.000	431.000	431.000	431.000	431.000	97.360	333.640	93.718	
	01					Transport rutier	215.000	431.000	431.000	431.000	431.000	431.000	97.360	333.640	93.718	
	03					Drumuri si poduri	215.000	431.000	431.000	431.000	431.000	431.000	97.360	333.640	93.718	
	03					Strazi	215.000	431.000	431.000	431.000	431.000	431.000	97.360	333.640	93.718	

Capi- tol	Sub- capi- tol	Pa- ra- graf	Gru- pa / Titlu	Ar- ti- col	Ali- ne- at	Denumire indicator	Credite de angajament		Credite bugetare		Angajamente bugetare	Angajamente legale	Plati efectuate	Angajamente legale de platit	Cheltuieli efective
							1 aprobat la finele perioadei de raportare	2 trimestriale cumulate	3 aprobat la finele perioadei de raportare	4 trimestriale cumulate					
A						B	1	2	3	4	5	6	7	8=6-7	9
8402	50					Alte cheltuieli in domeniul transporturilor			417.670	417.670	417.670			417.670	



Capi- tol	Sub- capi- tol	Pa- ra- gra- fa / Titlu	Ar- ti- col	Ali- ne- at	Denumire indicator	Credite de angajament		Credite bugetare		Angajamente bugetare	Angajamente legale	Plati efectuate	Angajamente legale de platit	Cheltuieli efective
						1 aprobat la finele perioadei de raportare	2 trimestriale cumulate	3 aprobat la finele perioadei de raportare	4 trimestriale cumulate					
A						B								
					caracter functional									
	20	01	30		Alte bunuri si servicii pentru intretinere si functionare	44.000	29.000	44.000	29.000	25.069	25.069	6.198	18.871	5.649
	20	02			Reparatii curente	349.000	92.000	349.000	92.000	85.717	85.717	65.717	20.000	60.273
	20	03			Hrana	1.109.000	1.202.300	1.109.000	1.202.300	1.202.234	1.202.234	254.730	947.504	254.631
	20	03	01		Hrana pentru oameni	30.000	10.000	30.000	10.000	5.192	5.192	5.192	5.192	5.192
	20	04			Medicamente si materiale sanitare	22.000	18.000	22.000	18.000	8.000	8.000	5.192	8.000	2.774
	20	04	01		Medicamente	5.000	5.000	5.000	5.000	5.000	5.000		5.000	
	20	04	02		Materiale sanitare	2.000	3.000	2.000	3.000	3.000	3.000		3.000	
	20	04	04		Dezinfectanti	15.000	10.000	15.000	10.000	3.000	3.000		3.000	2.774
	20	05			Bunuri de natura obiectelor de inventar	313.000	149.000	313.000	149.000	118.186	118.186	7.372	110.814	
	20	05	01		Uniforme si echipament	32.000	27.000	32.000	27.000	27.000	27.000		27.000	
	20	05	30		Alte obiecte de inventar	281.000	122.000	281.000	122.000	91.186	91.186	7.372	83.814	
	20	06			Deplasari, detasari, transferari	21.000	21.000	21.000	21.000	20.000	20.000	2.626	17.374	2.492
	20	06	01		Deplasari interne, detasari, transferari	16.000	16.000	16.000	16.000	15.000	15.000	2.626	12.374	2.492
	20	06	02		Deplasari in strainatate	5.000	5.000	5.000	5.000	5.000	5.000		5.000	
	20	11			Carti, publicatii si materiale documentare	5.000		5.000						
	20	13			Pregatire profesionala	31.000	20.000	31.000	20.000	15.000	15.000	182.902	15.000	174.867
	20	30			Alte cheltuieli	1.016.000	900.000	1.016.000	900.000	896.625	896.625	714	713.733	1.74.867
	20	30	01		Reclama si publicitate	15.000	15.000	15.000	15.000	15.000	15.000		14.286	1.319
	20	30	02		Protocol si reprezentare	5.000	5.000	5.000	5.000	5.000	5.000		5.000	
	20	30	30		Alte cheltuieli cu bunuri si servicii	996.000	880.000	996.000	880.000	876.625	876.625	182.188	694.437	173.548
	30				TITLUL III DOBANZI	68.000	32.100	68.000	32.100	32.100	32.100	14.668	17.432	9.993
	30	02			Dobanzi aferente datoriei publice externe	25.000	25.000	25.000	25.000	25.000	25.000	9.994	15.006	9.993



Capi- tol	Sub- capi- tol	Pa- ra- gra- ful Titlu	Ar- ti- col	Ali- ne- at	Denumire indicator	Credite de angajament		Credite bugetare		Angajamente bugetare	Angajamente legale	Plati efectuate	Angajamente legale de platit	Cheltuieli efective
						1 aprobat la finele perioadei de raportare	2 trimestriale cumulate	3 aprobat la finele perioadei de raportare	4 trimestriale cumulate					
A						B								
CADRULUI FINANCIAR 2014-2020 SI DIN FONDUL DE MODERNIZARE						1	2	3	4	5	6	7	8=6-7	9
58	01				Programe din Fondul European de Dezvoltare Regionala (FEDR)									
58	01	02			Finantarea externa nerambursabila									
59					TITLUL XI ALTE CHELTUIELI									
59	11				Asociatii si fundatii	776.000	870.000	870.000	870.000	870.000	870.000	25.313	844.687	21.222
59	12				Sustinerea cultelor	412.000	420.000	420.000	420.000	420.000	420.000		420.000	7.809
59	40				Sume aferente persoanelor cu handicap neincadrate	202.000	300.000	300.000	300.000	300.000	300.000		300.000	
60					Titlul XII PROIECTE CU FINANTARE DIN SUMELE REPREZENTAND ASISTENTA FINANCIARA NERAMBURSABILA	162.000	150.000	150.000	150.000	150.000	150.000	25.313	134.687	21.222
60	01				Fonduri europene nerambursabile	24.321.000	9.833.300	8.993.946	9.234.417	8.993.946	9.234.417	768.025	8.466.392	395.749
60	03				Sume aferente TVA	19.244.000	8.213.036	7.518.334	7.717.071	7.518.334	7.717.071	635.789	7.081.282	395.749
70					CHELTUIELI DE CAPITAL	5.077.000	1.630.264	1.475.612	1.517.346	1.475.612	1.517.346	132.236	1.385.110	
71					TITLUL XV ACTIVE NEFINANCIARE	43.261.000	26.415.480	26.415.480	26.415.480	26.415.480	26.415.480	366.374	26.049.106	1.483.684
71	01				Active fixe	43.261.000	26.415.480	26.415.480	26.415.480	26.415.480	26.415.480	366.374	26.049.106	1.483.684
71	01	01			Constructii	37.904.000	23.575.810	23.575.810	23.575.810	23.575.810	23.575.810	15.282	23.560.528	1.132.592
71	01	02			Masini, echipamente si mijloace de transport	35.098.000	21.711.000	21.711.000	21.711.000	21.711.000	21.711.000	14.520	21.696.480	634.083
71	01	03			Mobilier, aparatura birou si alte active corporale	91.000	175.000	175.000	175.000	175.000	175.000	762	175.000	53.508
71	01	30			Alte active fixe (inclusiv reparatii capitale)	83.000	82.110	82.110	82.110	82.110	82.110		81.348	125.867
						2.632.000	1.607.700	1.607.700	1.607.700	1.607.700	1.607.700		1.607.700	319.134

Capi- tol	Sub- capi- tol	Pa- ra- gra- fi Titlu	Gr- pa / Titlu	Ar- ti- col	Al- ne- at	Denumire indicator	Credite de angajament		Credite bugetare		Angajamente bugetare	Angajamente legale	Plati efectuate	Angajamente legale de platit	Cheltuieli efective	
							1 aprobat la finele perioadei de raportare	2 trimestriale cumulate	3 aprobat la finele perioadei de raportare	4 trimestriale cumulate						
A						B										
						71 03	Reparatii capitale aleferente activelor fixe									
						79	OPERATIUNI FINANCIARE			5.337.000	2.839.670	2.839.670	2.839.670	351.092	2.488.578	351.092
						81	TITLUL XIX RAMBURSARI DE CREDITE			482.000	496.000	496.000	496.000	180.626	315.374	180.626
						81 01	Rambursari de credite externe			482.000	496.000	496.000	496.000	180.626	315.374	180.626
						81 01 02	Rambursari de credite externe din fondul de garantare			117.000	248.000	248.000	248.000	56.818	191.182	56.818
						81 01 06	Diferente de curs aferente datoriei publice externe			107.000	240.000	240.000	240.000	56.818	183.182	56.818
						81 04	Rambursarea impunutarilor contractate pentru finantarea proiectelor cu finantare UE			10.000	8.000	8.000	8.000		8.000	
						84	PLATI EFECTUATE IN ANII PRECEDENTI SI RECUPERATE IN ANUL CURENT			365.000	248.000	248.000	248.000	123.808	124.192	123.808
						85	Titlul XXI PLATI EFECTUATE IN ANII PRECEDENTI SI RECUPERATE IN ANUL CURENT									
						85 01	Plati efectuate in anii precedenti si recuperate in anul curent									
						85 01 01	Plati efectuate in anii precedenti si recuperate in anul curent (SF)									
						5100 02	Partea I-a SERVICII PUBLICE GENERALE			7.332.000	6.401.210	6.051.210	6.051.210	1.181.493	4.869.717	1.338.510
						5102	AUTORITATI PUBLICE SI ACTIUNI EXTERNE			6.886.000	5.988.110	5.688.110	5.688.110	1.095.241	4.592.869	1.256.857
						01	CHELTUIELI CURENTE			5.733.000	5.886.000	5.586.000	5.586.000	1.094.479	4.491.521	1.136.724
						10	TITLUL I CHELTUIELI DE PERSONAL			4.661.000	4.616.000	4.616.000	4.616.000	966.504	3.649.496	999.927
						10 01	Cheltuieli salariale in bani			4.528.000	4.516.000	4.516.000	4.516.000	944.378	3.571.622	977.933

Capi- tol	Sub- capi- tol	Pa- ra- gra- ful	Gru- pa / Titlu	Ar- ti- col	Ali- ne- at	Denumire indicator	Credite de angajament		Credite bugetare		Angajamente bugetare	Angajamente legale	Plati efectuate	Angajamente legale de platit	Cheltuieli efective	
							1 aprobat la finele perioadei de raportare	2 trimestriale cumulate	3 aprobat la finele perioadei de raportare	4 trimestriale cumulate						
A						B										
10	01	01				Salarii de baza			4.040.000	4.032.000	4.032.000	4.032.000	837.675	3.194.325	874.206	
10	01	06				Alte sporuri			3.000	3.000	3.000	3.000	1.516	1.484	1.516	
10	01	12				Indemnizatii platite unor persoane din afara unitatii			345.000	342.000	342.000	342.000	85.008	256.992	84.042	
10	01	13				Drepturi de delegare			4.000	4.000	4.000	4.000	207	3.793	207	
10	01	17				Indemnizatii de hrana			136.000	135.000	135.000	135.000	19.972	115.028	17.962	
10	02					Cheltuieli salariale in natura			32.000							
10	02	06				Vouchere de vacanta			32.000							
10	03					Contributii			101.000	100.000	100.000	100.000	22.126	77.874	21.994	
10	03	07				Contributia asiguratorie pentru munca			101.000	100.000	100.000	100.000	22.126	77.874	21.994	
20						TITLUL II BUNURI SI SERVICII			627.000	820.000	820.000	820.000	102.662	717.338	115.575	
20	01					Bunuri si servicii			243.000	280.000	280.000	280.000	51.826	228.174	54.430	
20	01	01				Furnituri de birou			28.000	25.000	25.000	25.000	5.796	19.204	5.796	
20	01	02				Materiale pentru curatenie			15.000	20.000	20.000	20.000	1.061	18.939	1.061	
20	01	03				Incalzit, iluminat si forta motrica			30.000	40.000	40.000	40.000	12.132	27.868	12.132	
20	01	05				Carburanti si lubrifianti			32.000	40.000	40.000	40.000	5.000	35.000	5.931	
20	01	06				Piese de schimb			12.000	15.000	15.000	15.000		15.000		
20	01	08				Posta, telecomunicatii, radio, TV, internet			96.000	100.000	100.000	100.000	26.708	73.292	28.381	
20	01	09				Materiale si prestari de servicii cu caracter functional			15.000	20.000	20.000	20.000	1.129	18.871	1.129	
20	01	30				Alte bunuri si servicii pentru intretinere si functionare			15.000	20.000	20.000	20.000		20.000		
20	02					Reparatii curente			51.000	210.000	210.000	210.000		210.000		
20	05					Bunuri de natura obiectelor de inventar			25.000	20.000	20.000	20.000		20.000		
20	05	30				Alte obiecte de inventar			25.000	20.000	20.000	20.000		20.000		



Capi- tol	Sub- capi- tol	Pa- ra- graf	Gru- pa / Titlu	Ar- ti- col	Al- ne- at	Denumire indicator	Credite de angajament		Credite bugetare		Angajamente bugetare	Angajamente legale	Plati efectuate	Angajamente legale de plati	Cheltuieli efective
							1 aprobat la finele perioadei de raportare	2 trimestriale cumulate	3 aprobat la finele perioadei de raportare	4 trimestriale cumulate					
A						B	1	2	3	4	5	6	7	8=6-7	9
5402						fixe			1.010.000						
						ALTE SERVICII PUBLICE GENERALE			403.000	406.000	356.000	356.000	81.378	274.422	81.653
	01					CHELTUIELI CURENTE			403.000	406.000	356.000	356.000	81.378	274.422	81.653
						TITLUL I CHELTUIELI DE PERSONAL			285.000	282.000	282.000	282.000	71.432	210.568	71.507
	10	01				Cheltuieli salariale in bani			276.000	275.500	275.500	275.500	69.860	205.640	69.933
						Salarii de baza			268.000	267.500	267.500	267.500	68.206	199.294	68.205
						Indemnizatii de hrana			8.000	8.000	8.000	8.000	1.654	6.346	1.728
						Cheltuieli salariale in natura			2.000						
						Vouchere de vacanta			2.000						
						Contributii			7.000	6.500	6.500	6.500	1.572	4.928	1.574
						Contributia asiguratorie pentru munca			7.000	6.500	6.500	6.500	1.572	4.928	1.574
						TITLUL II BUNURI SI SERVICII			67.000	74.000	74.000	74.000	10.146	63.854	10.146
	20	01				Bunuri si servicii			44.000	51.000	51.000	51.000	10.146	40.854	10.146
						Furnituri de birou			3.000	3.000	3.000	3.000		3.000	
						Materiale pentru curatenie			4.000	5.000	5.000	5.000		5.000	
						Incalzit, iluminat si forta motrica			12.000	15.000	15.000	15.000	3.472	11.528	3.472
						Posta, telecomunicatii, radio, tv,									
						internet			25.000	28.000	28.000	28.000	6.674	21.326	6.674
						Reparatii curente			10.000	10.000	10.000	10.000		10.000	
						Bunuri de natura obiectelor de inventar			10.000	10.000	10.000	10.000		10.000	
						Alte obiecte de inventar			10.000	10.000	10.000	10.000		10.000	
						Alte cheltuieli			3.000	3.000	3.000	3.000		3.000	
						Alte cheltuieli cu bunuri si servicii			3.000	3.000	3.000	3.000		3.000	
	50	30				TITLUL V FONDURI DE REZERVA			51.000	50.000					
						Fond de rezerva bugetara la dispozitia			51.000	50.000					
						autoritatilor locale			51.000	50.000					

Capit- tol	Sub- capit- tol	Pa- ra- graf/ Titlu	Gru- pa / Titlu	Ar- ti- col	Ali- ne- at	Denumire indicator	Credite de angajament		Credite bugetare		Angajamente bugetare	Angajamente legale	Plati efectuate	Angajamente legale de plati	Cheltuieli efective
							1 aprobat la finele perioadei de raportare	2 trimestriale cumulate	3 aprobat la finele perioadei de raportare	4 trimestriale cumulate					
5502						TRANZACTII PRIVIND DATORIA PUBLICA SI IMPRUMUTURI	1	2	3	4	5	6	7	8=6-7	9
01						CHELTUIELI CURENTE			43.000	7.100	7.100	7.100	4.674	2.426	253.768
30						TITLUL III DOBANZI			43.000	7.100	7.100	7.100	4.674	2.426	239.877
30 03						Alte dobanzi			43.000	7.100	7.100	7.100	4.674	2.426	230.292
30 03 02						Dobanda datorata rezervei statului			43.000	7.100	7.100	7.100	4.674	2.426	226.080
6000 02						Partea II-a APARARE, ORDINE PUBLICA SI SIGURANTA NATIONALA			1.451.000	1.437.000	1.437.000	1.437.000	241.782	1.195.218	253.768
6102						ORDINE PUBLICA SI SIGURANTA NATIONALA			1.451.000	1.437.000	1.437.000	1.437.000	241.782	1.195.218	253.768
01						CHELTUIELI CURENTE			1.451.000	1.437.000	1.437.000	1.437.000	241.782	1.195.218	239.877
10						TITLUL I CHELTUIELI DE PERSONAL			1.342.000	1.329.000	1.329.000	1.329.000	230.735	1.098.565	230.292
10 01						Cheltuieli salariale in bani			1.303.000	1.304.000	1.304.000	1.304.000	226.515	1.077.487	174.926
10 01 01						Salarii de baza			990.000	994.000	994.000	994.000	174.926	819.074	174.926
10 01 06						Alte sporuri			81.000	80.000	80.000	80.000	12.707	67.297	12.274
10 01 17						Indemnizatii de hrana			232.000	230.000	230.000	230.000	38.880	191.120	38.880
10 02						Cheltuieli salariale in natura			14.000						
10 02 06						Vouchere de vacanta			14.000						
10 03						Contributii			25.000	25.000	25.000	25.000	4.222	20.778	4.212
10 03 07						Contributia asiguratorie pentru munca			25.000	25.000	25.000	25.000	4.222	20.778	4.212
20						TITLUL II BUNURI SI SERVICII			109.000	108.000	108.000	108.000	11.047	96.933	9.585
20 01						Bunuri si servicii			40.000	46.000	46.000	46.000	4.323	41.677	5.818
20 01 01						Furnituri de birou			2.000	2.000	2.000	2.000	552	1.448	552
20 01 02						Materiale pentru curatenie			2.000	2.000	2.000	2.000	153	1.847	153
20 01 03						Incalziri, iluminat si forta motrica			10.000	12.000	12.000	12.000	1.061	10.939	1.061
20 01 04						Apa, canal si salubritate			4.000	5.000	5.000	5.000	57	4.943	57
20 01 05						Carburanti si lubrifianti			20.000	25.000	25.000	25.000	2.500	22.500	3.995

Capi- tol	Sub- capi- tol	Pa- ra- graf	Gru- pa / Titlu	Ar- ti- col	Ali- ne- at	Denumire indicator	Credite de angajament		Credite bugetare		Angajamente bugetare	Angajamente legale	Plati efectuate	Angajamente legale de platit	Cheltuieli efective	
							1 aprobat la finele perioadei de raportare	2 trimestriale cumulate	3 aprobat la finele perioadei de raportare	4 trimestriale cumulate						
A						B										
				20	01	06	Piese de schimb	2.000		2.000						
				20	02		Reparatii curente	5.000	5.000	5.000	5.000	5.000	500	4.500	500	
				20	05		Bunuri de natura obiectelor de inventar	27.000	27.000	27.000	27.000	27.000	4.046	22.954		
				20	05	01	Uniforme si echipament	12.000	12.000	12.000	12.000	12.000	4.046	12.000		
				20	05	30	Alte obiecte de inventar	15.000	15.000	15.000	15.000	15.000		10.954		
				20	30		Alte cheltuieli	37.000	37.000	37.000	37.000	37.000	2.178	27.822	3.267	
				20	30	30	Alte cheltuieli cu bunuri si servicii	37.000	37.000	37.000	37.000	37.000	2.178	27.822	3.267	
				70			CHELTUIELI DE CAPITAL								13.891	
				71			TITLUL XV ACTIVE NEFINANCIARE								13.891	
				71	01		Active fixe								13.891	
				71	01	02	Masini, echipamente si mijloace de transport								13.891	
6500	02						Partea III-a-CHELTUIELI SOCIAL-CULTURALE	37.036.000	16.775.951	16.599.902	16.688.831	3.135.830	13.551.001	2.970.999		
6502							INVATAMANT	20.376.000	8.375.951	8.199.902	8.288.831	1.350.506	6.938.325	1.178.873		
				01			CHELTUIELI CURENTE	19.828.000	7.895.951	7.719.902	7.808.831	1.350.506	6.458.325	1.107.715		
				20			TITLUL II BUNURI SI SERVICII	2.595.000	667.800	496.002	496.002	496.002		505.916		
				20	01		Bunuri si servicii	2.114.000	495.500	378.765	378.765	378.765		395.636		
				20	01	01	Furnituri de birou	37.000	9.000	1.771	1.771	1.771		3.738		
				20	01	02	Materiale pentru curatenie	76.000	33.400	32.313	32.313	32.313		34.489		
				20	01	03	Incalziri, iluminat si forta motrica	1.073.000	206.800	186.735	186.735	186.735		191.446		
				20	01	04	Apa, canal si salubritate	229.000	65.200	62.129	62.129	62.129		62.129		
				20	01	05	Carburanti si lubrifianti	81.000	20.000							
				20	01	06	Piese de schimb	8.000	5.000							
				20	01	07	Transport	173.000	50.000							
				20	01	08	Posta, telecomunicatii, radio, tv, internet	74.000	25.100	25.031	25.031	25.031		25.031		



Capi- tol	Sub- capi- tol	Pa- ra- gral	Gru- pa / Titlu	Ar- ti- col	Ali- ne- at	Denumire indicator	Credite de angajament		Credite bugetare		Angajamente bugetare	Angajamente legale	Plati efectuate	Angajamente legale de plati	Cheltuieli efective
							1 aprobat la finele perioadei de raportare	2 trimestrale cumulate	3 aprobat la finele perioadei de raportare	4 trimestrale cumulate					
A						B	1	2	3	4	5	6	7	8=6-7	9
						CADRULUI FINANCIAR 2014-2020 SI DIN FONDUL DE MODERNIZARE									
						Programe din Fondul European de Dezvoltare Regionala (FEDR)									
						58 01									7.809
						58 01 02	Finantarea externa nerambursabila								7.809
						60	Titlul XII PROIECTE CU FINANTARE DIN SUMELE REPREZENTAND ASISTENTA FINANCIARA NERAMBURSABILA								
						60 01	AFERENTA PNRR	13.791.000	6.512.000	6.577.302	6.666.231	260.381	6.405.850		
						60 01 03	Fonduri europene nerambursabile	10.395.000	5.465.780	5.520.655	5.594.150	216.110	5.378.040		
						60 03	Sume aferente TVA	3.396.000	1.046.220	1.056.647	1.072.081	44.271	1.027.810		
						70	CHELTUIELI DE CAPITAL	548.000	480.000	480.000	480.000		480.000		66.158
						71	TITLUL XV ACTIVE NEFINANCIARE	548.000	480.000	480.000	480.000		480.000		66.158
						71 01	Active fixe	346.000	75.000	75.000	75.000		75.000		66.158
						71 01 02	Masini, echipamente si mijloace de transport	40.000	75.000	75.000	75.000		75.000		16.431
						71 01 03	Mobilier, aparatura birou si alte active corporale	51.000							6.887
						71 01 30	Alte active fixe	255.000							42.840
						71 03	Reparatii capitale aferente activelor fixe	202.000	405.000	405.000	405.000		405.000		105.771
						6602	SANATATE	487.000	452.000	452.000	452.000		452.000		351.380
						01	CHELTUIELI CURENTE	487.000	452.000	452.000	452.000	100.620	351.380		105.771
						10	TITLUL I CHELTUIELI DE PERSONAL	289.000	286.000	286.000	286.000	68.412	217.588		68.683
						10 01	Cheltuieli salariale in bani	280.000	279.400	279.400	279.400	66.906	212.494		67.171

Capi- tol	Sub- capi- tol	Pa- ra- graf	Gru- pa / Titlu	Ar- ti- col	Ali- ne- at	Denumire indicator	Credite de angajament		Credite bugetare		Angajamente bugetare	Angajamente legale	Plati efectuate	Angajamente legale de platit	Cheltuieli efective	
							1 aprobat la finele perioadei de raportare	2 trimestriale cumulate	3 aprobat la finele perioadei de raportare	4 trimestriale cumulate						
A						B										
							1	2	3	4	5	6	7	8=6-7	9	
			10	01	01	Salarii de baza			268.000	267.400	267.400	267.400	64.256	203.144	64.209	
			10	01	17	Indemnizatii de hrana			12.000	12.000	12.000	12.000	2.650	9.350	2.962	
			10	02		Cheltuieli salariale in natura			2.000							
			10	02	06	Vouchere de vacanta			2.000							
			10	03		Contributii			7.000	6.600	6.600	6.600	1.506	5.094	1.512	
			10	03	07	Contributia asiguratorie pentru munca			7.000	6.600	6.600	6.600	1.506	5.094	1.512	
			20			TITLUL II BUNURI SI SERVICII			198.000	166.000	166.000	166.000	32.208	133.792	37.088	
			20	01		Bunuri si servicii			54.000	63.000	63.000	63.000	17.568	45.432	17.568	
			20	01	01	Furnituri de birou			1.000	1.000	1.000	1.000		1.000		
			20	01	02	Materialie pentru curatenie			2.000	2.000	2.000	2.000		2.000		
			20	01	03	Incalzit, iluminat si forta motrica			51.000	60.000	60.000	60.000	17.568	42.432	17.568	
			20	02		Reparatii curente			51.000	20.000	20.000	20.000		20.000		
			20	04		Medicamente si materiale sanitare			7.000	8.000	8.000	8.000		8.000		
			20	04	01	Medicamente			5.000	5.000	5.000	5.000		5.000		
			20	04	02	Materialie sanitare			2.000	3.000	3.000	3.000		3.000		
			20	05		Bunuri de natura obiectelor de inventar			20.000	10.000	10.000	10.000		10.000		
			20	05	30	Alte obiecte de inventar			20.000	10.000	10.000	10.000		10.000		
			20	30		Alte cheltuieli			66.000	65.000	65.000	65.000	14.640	50.360	19.520	
			20	30	30	Alte cheltuieli cu bunuri si servicii			66.000	65.000	65.000	65.000	14.640	50.360	19.520	
6702			01			CHELTUIELI CURENTE			8.716.000	965.000	965.000	965.000		965.000		
			20			TITLUL II BUNURI SI SERVICII			8.012.000	740.000	740.000	740.000		740.000		
			20	02		Reparatii curente			221.000	290.000	290.000	290.000		290.000		
			20	05		Bunuri de natura obiectelor de inventar			12.000	115.000	115.000	115.000		115.000		
			20	05	30	Alte obiecte de inventar			5.000	5.000	5.000	5.000		5.000		
			20	30		Alte cheltuieli			204.000	170.000	170.000	170.000		170.000		

Capit- tol	Sub- capit- tol	Pa- ra- graf	Gru- pa / Titlu	Ar- ti- col	Ali- ne- at	Denumire indicator	Credite de angajament		Credite bugetare		Angajamente bugetare	Angajamente legale	Plati efectuate	Angajamente legale de plati	Cheltuieli efective
							1 aprobat la finele perioadei de raportare	2 trimestrale cumulate	3 aprobat la finele perioadei de raportare	4 trimestrale cumulate					
A						B	1	2	3	4	5	6	7	8=6-7	9
20	30	30				Alte cheltuieli cu bunuri si servicii			204.000	170.000	170.000	170.000		170.000	
59						TITLUL XI ALTE CHELTUIELI			333.000	450.000	450.000	450.000		450.000	
59	11					Asociatii si fundatii			131.000	150.000	150.000	150.000		150.000	
59	12					Sustineria cultelor			202.000	300.000	300.000	300.000		300.000	
60						Titlul XII PROIECTE CU FINANTARE DIN SUMELE REPREZENTAND ASISTENTA FINANCIARA NERAMBURSABILA AFERENTA PNRR			7.458.000						
60	01					Fonduri europene nerambursabile			6.267.000						
60	03					Sume aferente TVA			1.191.000						
70						CHELTUIELI DE CAPITAL			704.000	225.000	225.000	225.000		225.000	
71						TITLUL XV ACTIVE NEFINANCIARE			704.000	225.000	225.000	225.000		225.000	
71	01					Active fixe			372.000	225.000	225.000	225.000		225.000	
71	01	01				Constructii			170.000	75.000	75.000	75.000		75.000	
71	01	03				Mobilier, aparatura birouca si alte active corporale				50.000	50.000	50.000		50.000	
71	01	30				Alte active fixe			202.000	100.000	100.000	100.000		100.000	
						(inclusiv reparatii capitale)									
71	03					Reparatii capitale aferente activelor fixe			332.000						
6802						ASIGURARI SI ASISTENTA SOCIALA			7.457.000	6.983.000	6.983.000	6.983.000		6.983.000	
						CHELTUIELI CURENTE			7.457.000	6.983.000	6.983.000	6.983.000		6.983.000	
10						TITLUL I CHELTUIELI DE PERSONAL			2.194.000	2.341.000	2.341.000	2.341.000		2.341.000	
10	01					Cheltuieli salariale in bani			2.140.000	2.290.000	2.290.000	2.290.000		2.290.000	
10	01	01				Salarii de baza			1.980.000	2.132.000	2.132.000	2.132.000		2.132.000	
10	01	17				Indemnizatii de hrana			160.000	158.000	158.000	158.000		158.000	




Capi- tol	Sub- capi- tol	Pa- ra- gra- ful Titlu	Gru- pa / Ti- col	Ar- ti- col	Ali- ne- at	Denumire indicator	Credite de angajament		Credite bugetare		Angajamente bugetare	Angajamente legale	Plati efectuate	Angajamente legale de plati	Cheltuieli efective	
							1 aprobat la finele perioadei de raportare	2 trimestrale cumulate	3 aprobat la finele perioadei de raportare	4 trimestrale cumulate						
A						B										
20	30	30				Alte cheltuieli cu bunuri si servicii										
30						TITLUL III DOBANZI			311.000	300.000	300.000	300.000	94.851	205.149	77.134	
30	02					Dobanzi aferente datoriei publice externe			25.000	25.000	25.000	25.000	9.994	15.006	9.993	
30	02	03				Dobanzi aferente creditelor externe garantate si/sau directe submprunuate			25.000	25.000	25.000	25.000	9.994	15.006	9.993	
56						TITLUL VIII PROIECTE CU FINANTARE DIN FONDURI EXTERNE NERAMBURSABILE (FEN) POSTADERARE			22.375.000	21.854.320	21.854.320	21.854.320	1.658.574	20.195.746	1.653.103	
56	48					Programe finantate din Fondul European de Dezvoltare Regionala (FEDR), aferente cadrlui financiar 2021-2027			22.375.000	21.854.320	21.854.320	21.854.320	1.658.574	20.195.746	1.653.103	
56	48	02				Finantare externa nerambursabila			22.375.000	21.854.320	21.854.320	21.854.320	1.658.574	20.195.746	1.653.103	
59						TITLUL XI ALTE CHELTUIELI			79.000	50.000	50.000	50.000		50.000		
59	11					Asociatii si fundatii			79.000	50.000	50.000	50.000		50.000		
70						CHELTUIELI DE CAPITAL			22.828.000	19.115.700	19.115.700	19.115.700	351.092	18.764.608	1.283.502	
71						TITLUL XV ACTIVE NEFINANCIARE			22.828.000	19.115.700	19.115.700	19.115.700	351.092	18.764.608	1.283.502	
71	01					Active fixe			20.030.000	17.098.700	17.098.700	17.098.700		17.098.700	932.410	
71	01	01				Constructii			17.834.000	15.511.000	15.511.000	15.511.000		15.511.000	634.053	
71	01	02				Masini, echipamente si mijloace de transport			51.000	100.000	100.000	100.000		100.000	23.186	
71	01	30				Alte active fixe										
71	03					Reparatii capitale aferente activelor fixe			2.145.000	1.487.700	1.487.700	1.487.700		1.487.700	275.141	
									2.798.000	2.017.000	2.017.000	2.017.000	351.092	1.665.908	351.092	

Capi- tol	Sub- capi- tol	Pa- ra- grafi	Gr- pa / Titlu	Ar- ti- col	Ali- nc- at	Denumire indicator	Credite de angajament		Credite bugetare		Angajamente bugetare	Angajamente legale	Plati efectuate	Angajamente legale de plati	Cheltuieli efective
							1 aprobat la finele perioadei de raportare	2 trimestriale cumulate	3 aprobat la finele perioadei de raportare	4 trimestriale cumulate					
A						B									
						79	OPERATIUNI FINANCIARE								
						81	TITLUL XIX RAMBURSARI DE CREDITE			482.000	496.000	-496.000	496.000	315.374	180.626
						81 01	Rambursari de credite externe			482.000	496.000	-496.000	496.000	315.374	180.626
						81 01 02	Rambursari de credite externe din fondul de garantare			117.000	248.000	-248.000	248.000	191.182	56.818
						81 01 06	Diferente de curs aferente datoriei publice externe			107.000	240.000	-240.000	240.000	183.182	56.818
						81 04	Rambursarea imprumuturilor contractate pentru finantarea proiectelor cu finantare UE			10.000	8.000	8.000	8.000	8.000	
						84	PLATI EFECTUATE IN ANII PRECEDENTI SI RECUPERATE IN ANUL CURENT			365.000	248.000	-248.000	248.000	123.808	123.808
						85	Titlul XXI PLATI EFECTUATE IN ANII PRECEDENTI SI RECUPERATE IN ANUL CURENT					-900	-900	-900	
						85 01	Plati efectuate in anii precedenti si recuperate in anul curent					-900	-900	-900	
						85 01 01	Plati efectuate in anii precedenti si recuperate in anul curent (SF)					-900	-900	-900	
						7402	PROTECTIA MEDIULUI			24.391.000	13.158.310	12.533.654	12.705.196	1.704.157	1.555.443
						01	CHELTUIELI CURENTE			8.258.000	8.333.310	7.728.654	7.880.196	1.704.157	1.555.443
						10	TITLUL I CHELTUIELI DE PERSONAL			2.646.000	2.619.000	2.619.000	2.619.000	599.788	569.328
						10 01	Cheptuieli salariale in bani			2.556.000	2.562.000	2.562.000	2.562.000	587.280	556.800
						10 01 01	Salarii de baza			2.379.000	2.387.000	2.387.000	2.387.000	553.750	522.403
						10 01 06	Alte sporuri			25.000	25.000	25.000	25.000	5.977	6.099
						10 01 17	Indemnizatii de hrana			152.000	150.000	150.000	150.000	27.553	28.298


Capi- tol	Sub- capi- tol	Pa- ra- graf	Gru- pa / Tytu	Ar- ti- col	Ali- ne- at	Denumire indicator	Credite de angajament		Credite bugetare		Angajamente bugetare	Angajamente legale	Plati efectuate	Angajamente legale de platit	Cheltuieli efective
							1 aprobat la finele perioadei de raportare	2 trimestrale cumulate	3 aprobat la finele perioadei de raportare	4 trimestrale cumulate					
A						B									
	10	02				Cheltuieli salariale in natura	32.000		32.000						
	10	02		06		Vouchere de vacanta	32.000		32.000						
	10	03				Contributii	58.000	57.000	57.000	57.000	57.000	12.508	44.492	12.528	
	10	03		07		Contributia asiguratorie pentru munca	58.000	57.000	57.000	57.000	57.000	12.508	44.492	12.528	
	20					TITLUL II BUNURI SI SERVICII	2.641.000	2.473.010	2.473.010	2.473.010	2.473.010	596.725	1.876.285	590.366	
	20	01				Bunuri si servicii	2.616.000	2.453.010	2.453.010	2.453.010	2.453.010	596.725	1.856.285	588.551	
	20	01		04		Apa, canal si salubritate	2.485.000	2.323.010	2.323.010	2.323.010	2.323.010	558.920	1.764.090	558.920	
	20	01		05		Carburanti si lubrifianti	91.000	90.000	90.000	90.000	90.000	30.000	60.000	22.090	
	20	01		06		Piese de schimb	40.000	40.000	40.000	40.000	40.000	7.805	32.195	7.541	
	20	05				Bunuri de natura obiectelor de inventar	20.000	15.000	15.000	15.000	15.000		15.000	1.815	
	20	05		01		Uniforme si echipament	20.000	15.000	15.000	15.000	15.000		15.000	1.815	
	20	30				Alte cheltuieli	5.000	5.000	5.000	5.000	5.000		5.000	1.815	
	20	30		30		Alte cheltuieli cu bunuri si servicii	5.000	5.000	5.000	5.000	5.000		5.000	1.815	
	59					TITLUL XI ALTE CHELTUIELI	202.000	220.000	220.000	220.000	220.000		220.000	220.000	
	59	11				Asociatii si fundatii	202.000	220.000	220.000	220.000	220.000		220.000	220.000	
	60					Titulul XII PROIECTE CU FINANTARE DIN SUMELE REPREZENTAND ASISTENTA FINANCIARA NERAMBURSABILA AFERENTA PNRR									
	60	01				Fonduri europene nerambursabile	2.769.000	3.021.300	2.416.644	2.568.186	507.644	2.060.542	395.749		
	60	03				Sume aferente TVA	2.327.000	2.497.256	1.997.679	2.122.921	419.679	1.703.242	395.749		
	70					CHELTUIELI DE CAPITAL	442.000	524.044	418.965	445.265	87.965	357.300			
	71					TITLUL XV ACTIVE NEFINANCIARE	16.133.000	4.825.000	4.825.000	4.825.000	4.825.000		4.825.000	4.825.000	
	71	01				Active fixe	16.133.000	4.825.000	4.825.000	4.825.000	4.825.000		4.825.000	4.825.000	
	71	01		01		Construcții	16.133.000	4.825.000	4.825.000	4.825.000	4.825.000		4.825.000	4.825.000	
8000	02					Partea V-a ACTIVUNI ECONOMICE	2.642.000	2.337.670	2.337.670	2.337.670	2.337.670	173.234	2.164.436	158.714	

Capi- tol	Sub- capi- tol	Pa- ra- graf	Gru- pa / Titlu	Ar- ti- col	Al- me- nt	Denumire indicator	Credite de angajament		Credite bugetare		Angajamente bugetare	Angajamente legale	Plati efectuate	Angajamente legale de plati	Cheltuieli efective
							1 aprobat la finele perioadei de raportare	2 trimestriale cumulate	3 aprobat la finele perioadei de raportare	4 trimestriale cumulate					
A							B								
8402						TRANSPORTURI									
	01					CHELTUIELI CURENTE	2.642.000	2.337.670	2.337.670	2.337.670	2.337.670	2.337.670	173.234	2.164.436	158.714
	20					TITLUL II BUNURI SI SERVICII	727.000	670.000	670.000	670.000	670.000	670.000	158.714	511.286	158.714
	20	02				Reparatii curente	727.000	670.000	670.000	670.000	670.000	670.000	158.714	511.286	158.714
	20	30				Alte cheltuieli	20.000	20.000	20.000	20.000	20.000	20.000	2.398	17.602	2.398
	20	30				Alte cheltuieli cu bunuri si servicii	20.000	20.000	20.000	20.000	20.000	20.000	2.398	17.602	2.398
	70					CHELTUIELI DE CAPITAL	1.915.000	1.667.670	1.667.670	1.667.670	1.667.670	1.667.670	14.520	1.653.150	
	71					TITLUL XV ACTIVE NEFINANCIARE	1.915.000	1.667.670	1.667.670	1.667.670	1.667.670	1.667.670	14.520	1.653.150	
	71	01				Active fixe	900.000	1.250.000	1.250.000	1.250.000	1.250.000	1.250.000	14.520	1.235.480	
	71	01				Construcii	900.000	1.250.000	1.250.000	1.250.000	1.250.000	1.250.000	14.520	1.235.480	
	71	03				Reparatii capitale aferente activelor fixe	1.015.000	417.670	417.670	417.670	417.670	417.670		417.670	

Conducatorul institutiei  
ROMANIA  
ORAȘUL  
CĂLAN  
2  
JUD. HUNEDOARA



Conducatorul compartimentului  
financiar-contabil



**CONTUL DE EXECUTIE AL BUGETULUI LOCAL - VENITURI**  
**SECTIUNEA DE FUNCTIONARE**  
**31.03.2026**

Pag. 1 -lei-

Capi-Sub- Pa- Gru- Ar- Alh- tol capi- ra- pa / ti- tol graf Titlu col at	Denumire indicator	Prevederi bugetare aprobate la finele perioadei de raportare	Prevederi bugetare trimestriale cumulate	Drepturi constatate			Incasari realizate	Stingeri pe alte cai decat incasari	Drepturi constatate de incasat
				Total, din care:	din anii precedenti	din anul curent			
A	B	1	2	3=4+5	4	5	6	7	8=3-6-7
0001 02	TOTAL VENITURI-BUGET LOCAL	30.233.000	28.086.110	22.119.524	7.094.087	15.025.437	10.085.914	461.004	11.572.606
0002	I. VENITURI CURENTE	29.153.000	27.010.110	21.805.644	7.094.087	14.711.557	9.772.034	461.004	11.572.606
0003	A. VENITURI FISCALE	26.301.000	24.009.150	17.313.567	4.844.611	12.468.956	8.769.936	460.925	8.082.706
0004	A1. IMPOZIT PE VENIT, PROFIT SI CASTIGURI DIN CAPITAL	7.401.000	8.701.730	1.517.045		1.517.045	1.517.045		
0300	A1.2. IMPOZIT PE VENIT, PROFIT SI CASTIGURI DIN CAPITAL DE LA PERSOANE FIZICE	7.401.000	8.701.730	1.517.045		1.517.045	1.517.045		
0302	IMPOZIT PE VENIT	157.000	203.730	37.586		37.586	37.586		
18	Impozitul pe veniturile din transferul proprietatilor imobiliare din patrimoniul personal	157.000	203.730	37.586		37.586	37.586		
0402	COTE SI SUME DEFALCATE DIN IMPOZITUL PE VENIT	7.244.000	8.498.000	1.479.459		1.479.459	1.479.459		
01	Cote defalcate din impozitul pe venit	5.127.000	5.366.000	1.479.459		1.479.459	1.479.459		
04	Sume alocate din cotele defalcate din impozitul pe venit pentru echilibrarea bugetelor locale	2.117.000	1.682.000						
05	Sume repartizate din Fondul la dispozitia Consiliului Judeean		1.450.000						
0700 02	A3 IMPOZITE SI TAXE PE PROPRIETATE	4.856.000	3.539.670	9.154.121	3.599.460	5.554.661	2.902.569	358.771	5.892.781
0702	IMPOZITE SI TAXE PE PROPRIETATE	4.856.000	3.539.670	9.154.121	3.599.460	5.554.661	2.902.569	358.771	5.892.781
01	Impoziti si taxa pe cladiri	3.514.000	2.567.090	7.077.933	2.843.027	4.234.906	2.358.339	293.631	4.425.963
01	Impoziti pe cladiri de la persoane fizice	1.181.000	969.960	2.555.720	392.889	2.162.831	1.020.766	132.479	1.402.475
02	Impoziti si taxa pe cladiri de la persoane juridice	2.333.000	1.597.130	4.522.213	2.450.138	2.072.075	1.337.573	161.152	3.023.488

Capi- tol	Sub- capi- tol	Pa- ra- gra- ful	Titu- lu	Ar- ti- col	Al- ne- at	Denumire indicator	Prevederi bugetare aprobate la finele perioadei de raportare	Prevederi bugetare trimestriale cumulate	Drepturi constatate			Incasari realizate	Singeri pe alte cai deci incasari	Drepturi constatate de incasat
									Total, din care:	din ani precedenti	din anul current			
A						B	1	2	3=4+5	4	5	6	7	8=3-6-7
0702	02					Impozit si taxa pe teren	1.177.000	855.130	2.053.394	756.433	1.306.961	535.296	65.140	1.462.958
	01					Impozit pe terenuri de la persoane fizice	333.000	268.000	414.861	47.503	367.358	153.286	18.722	242.853
	02					Impozit si taxa pe teren de la persoane juridice	404.000	275.700	961.276	590.917	370.359	144.972	15.658	800.646
	03					Impozitul pe terenul extravilan + Restante anii anteriori din impozitul pe terenul agricol	440.000	321.430	687.257	118.013	569.244	237.038	30.760	419.459
	03					Taxe judiciare de timbru si alte taxe de timbru	165.000	107.450	12.794		12.794	8.934		3.860
1000	02					A4 IMPOZITE SI TAXE PE BUNURI SI SERVICII	13.500.000	11.210.950	6.517.374	1.245.151	5.272.223	4.234.375	102.154	2.180.845
1102	02					SUME DEFALCATE DIN TVA	11.661.000	9.713.000	3.427.736		3.427.736	3.427.736		
	02					Sume defalcate din taxa pe valoarea adaugata pentru finantarea cheltui- lilor descentralizate la nivelul comunelor, oraselor, municipiilor, sectoarelor si Municipiului Bucuresti	10.573.000	7.956.000	3.115.736		3.115.736	3.115.736		
	06					Sume defalcate din taxa pe valoarea adaugata pentru echilibrarea bugetelor locale	1.088.000	1.757.000	312.000		312.000	312.000		
1502	01					TAXE PE SERVICII SPECIFICE		430	73	72	1			73
	50					Impozit pe spectacole		430	73	72	1			73
	50					Allt taxe pe servicii specifice			73	72	1			73
1602						TAXE PE UTILIZAREA BUNURILOR, AUTORIZAREA UTILIZARII BUNURILOR SAU PE DESFASURAREA DE ACTIVITATI	1.839.000	1.497.520	3.089.565	1.245.079	1.844.486	806.639	102.154	2.180.772
	02					Impozit pe mijloacele de transport	1.805.000	1.475.090	3.070.796	1.245.079	1.825.717	787.870	102.154	2.180.772



Capi- tol	Sub- capi- tol	Pa- ra- gra- ful	Gr- pa / Titlu col	Ar- ti- ne- at	Denumire indicator	Prevederi bugetare aprobat la finele perioadei de raportare	Prevederi bugetare trimestriale cumulate	Drepturi constatate			Incasari realizate	Singeri pe ale cai decal incasari	Drepturi constatate de incasat
								Total, din care:	din anii precedenti	din anul current			
A						1	2	3-4+5	4	5	6	7	8=3-6-7
3402	50				eliberari permise	5.000	3.190	1.068		1.068	1.068		
3502					AMENZI, PENALITATI SI CONFISCARI	422.000	428.080	2.207.771	2.029.914	177.857	141.014		2.066.757
	01				Venituri din amenzi si alte sanctiuni aplicate potrivit dispozitiilor legale	237.000	234.420	347.237	290.138	57.099	53.914		293.323
				02	Venituri din amenzi si alte sanctiuni aplicate de catre alte institutii de specialitate	237.000	234.420	347.237	290.138	57.099	53.914		293.323
	50				Alte amenzi, penalitati si confiscari	185.000	193.660	1.860.534	1.739.775	120.758	87.100		1.773.434
3602					DIVERSE VENITURI	1.672.000	1.732.870	1.714.982	219.562	1.495.420	421.107	79	1.293.796
	06				Taxe speciale	1.671.000	1.732.310	1.708.471	219.562	1.488.909	420.843	79	1.287.549
	50				Alte venituri	1.000	560	6.511		6.511	264		6.247
3702					TRANSFERURI VOLUNTARE, ALTELE DECAT SUBVENTIILE	-927.000	-835.340						
	03				Varsaminte din sectiunea de functionare pentru finantarea sectiunii de dezvoltare a bugetului local(cu semnul minus)	-927.000	-835.340						
4000	02				III OPERATIUNI FINANCIARE			200.000		200.000	200.000		
4002					INCASARI DIN RAMBURSAREA IMPRUMUTURILOR ACORDATE			200.000		200.000	200.000		
	11				Sume din excedentul anului precedent pentru acoperirea golurilor temporare de casa ale sectiunii de functionare			200.000		200.000	200.000		
4100	02				IV. SUBVENTII	1.080.000	1.076.000	200.000		200.000	200.000		
4200					SUBVENTII DE LA ALTE NIVELE ALE ADMINISTRATIEI PUBLICE	1.080.000	1.076.000	113.880		113.880	113.880		
4202					SUBVENTII DE LA BUGETUL DE STAT	438.000	436.000	88.580		88.580	88.580		





Capi- tol	Sub- capi- tol	Pa- ra- graf	Gru- pa / Titlu	Ar- ti- col	Ali- ne- at	Denumire indicator	Credite de angajament		Credite bugetare		Angajamente bugetare	Angajamente legale	Plati efectuate	Angajamente legale de platit	Cheltuieli efective
							1 aprobat la finele perioadei de raportare	2 trimestriale cumulate	3 aprobat la finele perioadei de raportare	4 trimestriale cumulate					
A						B									
						caracter functional	44.000	29.000	29.000	25.069	25.069	6.198	18.871	5.649	
20	01	30				Alte bunuri si servicii pentru intretinere si functionare			92.000	85.717	85.717	65.717	20.000	60.273	
						Reparatii curente	349.000	1.202.300	1.202.300	1.202.234	1.202.234	254.730	947.504	254.631	
20	03					Hirana	30.000	10.000	10.000	5.192	5.192	5.192		5.192	
20	03	01				Hirana pentru oamnei	30.000	10.000	10.000	5.192	5.192	5.192		5.192	
20	04					Medicamente si materiale sanitare	22.000	18.000	18.000	8.000	8.000		8.000	2.774	
20	04	01				Medicamente	5.000	5.000	5.000	5.000	5.000		5.000		
20	04	02				Materiale sanitare	2.000	3.000	3.000	3.000	3.000		3.000		
20	04	04				Dezinfectanti	15.000	10.000	10.000	3.000	3.000		3.000	2.774	
20	05					Bunuri de natura obiectelor de inventar	313.000	149.000	149.000	118.186	118.186	7.372	110.814		
20	05	01				Uniforme si echipament	32.000	27.000	27.000	27.000	27.000		27.000		
20	05	30				Alte obiecte de inventar	281.000	122.000	122.000	91.186	91.186	7.372	83.814	2.492	
20	06					Deplasari, detasari, transferari	21.000	21.000	21.000	20.000	20.000	2.626	17.374	2.492	
20	06	01				Deplasari interne, detasari, transferari	16.000	16.000	16.000	15.000	15.000	2.626	12.374	2.492	
20	06	02				Deplasari in strainatate	5.000	5.000	5.000	5.000	5.000		5.000		
20	11					Carti, publicatii si materiale documentare	5.000								
20	13					Pregatire profesionala	31.000	20.000	20.000	15.000	15.000		15.000		
20	30					Alte cheltuieli	1.016.000	900.000	900.000	896.625	896.625	182.902	713.723	174.867	
20	30	01				Reclama si publicitate	15.000	15.000	15.000	15.000	15.000	714	14.286	1.319	
20	30	02				Protocol si reprezentare	5.000	5.000	5.000	5.000	5.000		5.000		
20	30	30				Alte cheltuieli cu bunuri si servicii	996.000	880.000	880.000	876.625	876.625	182.188	694.437	173.548	
30						TITLUL III DOBANZI	68.000	32.100	32.100	32.100	32.100	14.668	17.432	9.993	
30	02					Dobanzi aferente datoriei publice externe	25.000	25.000	25.000	25.000	25.000	9.994	15.006	9.993	

Capi- tol	Sub- capi- tol	Pa- ra- graf	Gru- pa / Titlu	Ar- ti- col	Ali- nc- at	Denumire indicator	Credite de angajament		Credite bugetare		Angajamente bugetare	Angajamente legale	Plati efectuate	Angajamente legale de plati	Cheltuii efective
							1 aprobat la finele perioadei de raportare	2 trimestriale cumulate	3 aprobat la finele perioadei de raportare	4 trimestriale cumulate					
		A				B									
				30	02	03	Dobanzi aferente creditelor externe garantate si/sau directe								
							subimprumutate								
				30	03		Alte dobanzi	25.000	25.000	25.000	25.000	25.000	9.994	15.006	9.993
				30	03	02	Dobanda datorata trezoreriei statului	43.000	7.100	7.100	7.100	7.100	4.674	2.426	
				40			TITLUL IV SUBVENTII	43.000	7.100	7.100	7.100	7.100	4.674	2.426	
				40	03		Subventii pentru acoperirea diferentelor de pret si tarif	6.000	5.000	5.000	5.000	5.000	356	4.644	356
				50			TITLUL V FONDURI DE REZERVA	6.000	5.000	5.000	5.000	5.000	356	4.644	356
				50	04		Fond de rezerva bugetara la dispozitia autoritatilor locale	51.000	50.000	50.000	50.000	50.000			
				57			TITLUL VIII ASISTENTA SOCIALA	51.000	50.000	50.000	50.000	50.000			
				57	02		Ajutoare sociale	8.689.000	5.343.151	5.273.598	5.273.598	5.273.598	1.725.869	3.547.729	1.725.736
				57	02	01	Ajutoare sociale in numerar	8.689.000	5.343.151	5.273.598	5.273.598	5.273.598	1.725.869	3.547.729	1.725.736
				57	02	03	Tichete de cresa si tichete sociale pentru gradinita	5.873.000	4.786.151	4.716.598	4.716.598	4.716.598	1.221.344	3.495.254	1.221.344
				57	02	05	Support alimentar	33.000	57.000	57.000	57.000	57.000	4.788	52.212	4.655
				59			TITLUL XI ALTE CHELTUIELI	2.783.000	500.000	500.000	500.000	500.000	499.737	263	499.737
				59	11		Asociatii si fundatii	776.000	870.000	870.000	870.000	870.000	25.313	844.687	21.222
				59	12		Sustinerea cultelor	412.000	420.000	420.000	420.000	420.000		420.000	
				59	40		Suma aferente persoanelor cu handicap neincadrate	202.000	300.000	300.000	300.000	300.000		300.000	
				79			OPERATIUNI FINANCIARE	162.000	150.000	150.000	150.000	150.000	25.313	124.687	21.222
				81			TITLUL XIX RAMBURSARI DE CREDITE	117.000	248.000	248.000	248.000	248.000	56.818	191.182	56.818
				81	01		Rambursari de credite externe	117.000	248.000	248.000	248.000	248.000	56.818	191.182	56.818
				81	01	02	Rambursari de credite externe din	117.000	248.000	248.000	248.000	248.000	56.818	191.182	56.818

Capi- tol	Sub- capi- tol	Pa- ra- gra- fi Titlu	Gr- pa / Titlu col	Ar- ti- col	Ali- ne- at	Denumire indicator	Credite de angajament		Credite bugetare		Angajamente bugetare	Angajamente legale	Plati efectuate	Angajamente legale de platit	Cheltuieli efective
							1 aprobat la finele perioadei de raportare	2 trimestriale cumulate	3 aprobat la finele perioadei de raportare	4 trimestriale cumulate					
A						B									
						fondul de garantare									
						Diferente de curs aferente datoriei publice externe			107.000	240.000	240.000	240.000	56.818	183.182	56.818
	81	01	06			PLATI EFECTUATE IN ANII PRECEDENTI SI RECUPERATE IN ANUL CURENT			10.000	8.000	8.000	8.000	-900	8.000	
	84					Titlul XXI PLATI EFECTUATE IN ANII PRECEDENTI SI RECUPERATE IN ANUL CURENT									
	85	01				Plati efectuate in anii precedenti si recuperate in anul curent									
	85	01	01			Plati efectuate in anii precedenti si recuperate in anul curent (SF)									
	5100	02				Partea I-a SERVICII PUBLICE GENERALE AUTORITATI PUBLICE SI ACTIUNI EXTERNE			5.896.000	5.999.100	5.949.100	5.949.100	1.180.731	4.768.369	1.218.377
	5102					CHELTUIELI CURENTE			5.450.000	5.586.000	5.586.000	5.586.000	1.094.479	4.491.521	1.136.724
		01				TITLUL I CHELTUIELI DE PERSONAL			5.450.000	5.586.000	5.586.000	5.586.000	1.094.479	4.491.521	1.136.724
		10	01			Cheeltuieli salariale in bani			4.661.000	4.616.000	4.616.000	4.616.000	966.504	3.649.496	999.927
		10	01	01		Salarii de baza			4.528.000	4.516.000	4.516.000	4.516.000	944.378	3.571.622	977.933
		10	01	06		Alte sporuri			4.040.000	4.032.000	4.032.000	4.032.000	837.675	3.194.325	874.206
		10	01	12		Indemnizatii plătite unor persoane din afara unitatii			3.000	3.000	3.000	3.000	1.516	1.484	1.516
		10	01	13		Drepturi de delegare			345.000	342.000	342.000	342.000	85.008	256.992	84.042
		10	01	17		Indemnizatii de hrana			4.000	4.000	4.000	4.000	207	3.793	207
		10	02			Cheeltuieli salariale in natura			32.000	32.000	32.000	32.000	19.972	115.028	17.962
		10	02	06		Vouchere de vacanta			32.000	32.000	32.000	32.000			
		10	03			Contributii			101.000	100.000	100.000	100.000	22.126	77.874	21.994

Capi- tol	Sub- capi- tol	Pa- ra- graf	Gru- pa / Titlu	Ar- ti- col	Ali- ne- at	Denumire indicator	Credite de angajament		Credite bugetare		Angajamente bugetare	Angajamente legale	Plati efectuate	Angajamente legale de platit	Cheltuieli efective
							1 aprobat la finele perioadei de raportare	2 trimestriale cumulate	3 aprobat la finele perioadei de raportare	4 trimestriale cumulate					
A						B									
10	03	07				Contributia asiguratorie pentru munca	1	2	3	4	5	6	7	8=6-7	9
20						TITLUL II BUNURI SI SERVICII			101.000	100.000	100.000	100.000	22.126	77.874	21.994
20	01					Bunuri si servicii			627.000	820.000	820.000	820.000	102.662	717.338	115.575
20	01	01				Furnizuri de birou			243.000	280.000	280.000	280.000	51.826	228.174	54.430
20	01	01				Materiale pentru curatenie			28.000	25.000	25.000	25.000	5.796	19.204	5.796
20	01	02				Incalziri, iluminat si forta motrica			15.000	20.000	20.000	20.000	1.061	18.939	1.061
20	01	03				Carburanti si lubrifianti			30.000	40.000	40.000	40.000	12.132	27.868	12.132
20	01	05				Piese de schimb			32.000	40.000	40.000	40.000	5.000	35.000	5.931
20	01	06				Posta, telecomunicatii, radio, tv, internet			12.000	15.000	15.000	15.000		15.000	
20	01	08				Materiale si prestari de servicii cu caracter functional			96.000	100.000	100.000	100.000	26.708	73.292	26.381
20	01	09				Alte bunuri si servicii pentru intretinere si functionare			15.000	20.000	20.000	20.000	1.129	18.871	1.129
20	01	30				Reparatii curente			15.000	20.000	20.000	20.000		20.000	
20	02					Bunuri de natura obiectelor de inventar			51.000	210.000	210.000	210.000		210.000	
20	05					Alte obiecte de inventar			25.000	20.000	20.000	20.000		20.000	
20	05	30				Deplasari, detasari, transferari			25.000	20.000	20.000	20.000	2.626	17.374	2.492
20	06					Deplasari interne, detasari, transferari			15.000	20.000	20.000	20.000	2.626	17.374	2.492
20	06	01				Deplasari in strainatate			10.000	15.000	15.000	15.000		15.000	
20	06	02				Pregatire profesionala			5.000	5.000	5.000	5.000		5.000	
20	13					Alte cheltuieli			15.000	15.000	15.000	15.000	48.210	15.000	58.653
20	30					Reclama si publicitate			278.000	275.000	275.000	275.000	714	14.286	1.319
20	30	01				Protocol si reprezentare			15.000	5.000	5.000	5.000		5.000	
20	30	02				Alte cheltuieli cu bunuri si servicii			258.000	255.000	255.000	255.000	47.496	207.504	57.334
20	30	30				TITLUL XI ALTE CHELTUIELI			162.000	150.000	150.000	150.000	25.313	124.687	21.222



Capi- tol	Sub- capi- tol	Pa- ra- gra- fi Titlu	Gr- pa / Ti- col	Ar- ti- col	Ali- ne- at	Denumire indicator	Credite de angajament		Credite bugetare		Angajamente bugetare	Angajamente legale	Plati efectuate	Angajamente legale de plati	Cheltuieli efective	
							1 aprobat la finele perioadei de raportare	2 trimestrale cumulate	3 aprobat la finele perioadei de raportare	4 trimestrale cumulate						
							A									
							B	1	2	3	4	5	6	7	8=6-7	9
5502						autoritatilor locale				51.000	50.000					
						TRANZACTII PRIVIND DATORIA PUBLICA SI IMPRUMUTURI				43.000	7.100	7.100	7.100	4.674	2.426	239.877
	01					CHELTUIELI CURENTE				43.000	7.100	7.100	7.100	4.674	2.426	239.877
	30					TITLUL III DOBANZI				43.000	7.100	7.100	7.100	4.674	2.426	239.877
	30	03				Alte dobanzi				43.000	7.100	7.100	7.100	4.674	2.426	239.877
	30	03	02			Dobanda datorata trezoreriei statului				43.000	7.100	7.100	7.100	4.674	2.426	239.877
6000	02					Partea II-a APARARE, ORDINE PUBLICA SI SIGURANTA NATIONALA				1.451.000	1.437.000	1.437.000	1.437.000	241.782	1.195.218	239.877
						ORDINE PUBLICA SI SIGURANTA NATIONALA				1.451.000	1.437.000	1.437.000	1.437.000	241.782	1.195.218	239.877
	01					CHELTUIELI CURENTE				1.451.000	1.437.000	1.437.000	1.437.000	241.782	1.195.218	239.877
	10					TITLUL I CHELTUIELI DE PERSONAL				1.342.000	1.329.000	1.329.000	1.329.000	230.735	1.098.265	230.292
	10	01				Cheltuieli salariale in bani				1.303.000	1.304.000	1.304.000	1.304.000	226.513	1.077.487	226.080
	10	01	01			Salarii de baza				990.000	994.000	994.000	994.000	174.926	819.074	174.926
	10	01	06			Alte sporuri				81.000	80.000	80.000	80.000	12.707	67.299	12.274
	10	01	17			Indemnizatii de hrana				232.000	230.000	230.000	230.000	38.880	191.120	38.880
	10	02				Cheltuieli salariale in natura				14.000						
	10	02	06			Vouchere de vacanta				14.000						
	10	03				Contributii				25.000	25.000	25.000	25.000	4.222	20.778	4.212
	10	03	07			Contributia asiguratorie pentru munca				25.000	25.000	25.000	25.000	4.222	20.778	4.212
	20					TITLUL II BUNURI SI SERVICII				109.000	108.000	108.000	108.000	11.047	96.953	9.585
	20	01				Bunuri si servicii				40.000	46.000	46.000	46.000	4.323	41.677	5.818
	20	01	01			Furnituri de birou				2.000	2.000	2.000	2.000	552	1.448	552
	20	01	02			Materiale pentru curatenie				2.000	2.000	2.000	2.000	153	1.847	153
	20	01	03			Incalziri, iluminat si forta motrica				10.000	12.000	12.000	12.000	1.061	10.939	1.061
	20	01	04			Apa, canal si salubritate				4.000	5.000	5.000	5.000	57	4.943	57

Capi- tol	Sub- capi- tol	Pa- ra- graf	Gru- pa / Titlu	Ar- ti- col	Ali- ne- at	Denumire indicator	Credite de angajament		Credite bugetare		Angajamente bugetare	Angajamente legale	Plati efectuate	Angajamente legale de platit	Cheltuieli efective	
							1 aprobate la finele perioadei de raportare	2 trimestriale cumulate	3 aprobate la finele perioadei de raportare	4 trimestriale cumulate						
						<b>A</b>	<b>B</b>	<b>1</b>	<b>2</b>	<b>3</b>	<b>4</b>	<b>5</b>	<b>6</b>	<b>7</b>	<b>8=6-7</b>	<b>9</b>
				20	01	05	Carburanti si lubrifianti			20.000	25.000	25.000	25.000	2.500	22.500	3.995
				20	01	06	Piese de schimb			2.000						
				20	02		Reparatii curente			5.000	5.000	5.000	5.000	500	4.500	500
				20	05		Bunuri de natura obiectelor de inventar			27.000	27.000	27.000	27.000	4.046	22.954	
				20	05	01	Uniforme si echipament			12.000	12.000	12.000	12.000		12.000	
				20	05	30	Alte obiecte de inventar			15.000	15.000	15.000	15.000	4.046	10.954	
				20	30		Alte cheltuieli			37.000	30.000	30.000	30.000	2.178	27.822	3.267
				20	30	30	Alte cheltuieli cu bunuri si servicii			37.000	30.000	30.000	30.000	2.178	27.822	3.267
6500	02						Partea III-a CHELTUIELI SOCIAL-CULTURALE			14.535.000	9.558.951	9.317.600	9.317.600	2.875.449	6.442.151	2.897.032
6502							INVATAMANT			6.037.000	1.383.951	1.142.600	1.142.600	1.090.125	52.475	1.099.906
				01			CHELTUIELI CURENTE			6.037.000	1.383.951	1.142.600	1.142.600	1.090.125	52.475	1.099.906
				20			TITLUL II BUNURI SI SERVICII			2.595.000	667.800	496.002	496.002	496.002		505.916
				20	01		Bunuri si servicii			2.114.000	495.500	378.765	378.765	378.765		395.636
				20	01	01	Furnituri de birou			37.000	9.000	1.771	1.771	1.771		3.738
				20	01	02	Materiale pentru curatenie			76.000	35.400	32.313	32.313	32.313		24.489
				20	01	03	Incalzit, iluminat si forta motrica			1.073.000	206.800	186.735	186.735	186.735		191.446
				20	01	04	Apa, canal si salubritate			229.000	65.200	62.129	62.129	62.129		62.129
				20	01	05	Carburanti si lubrifianti			81.000	20.000					
				20	01	06	Piese de schimb			8.000	5.000					
				20	01	07	Transport			173.000	50.000					
				20	01	08	Posta, telecomunicatii, radio, tv, internet			74.000	25.100	25.031	25.031	25.031		25.031
				20	01	09	Materiale si prestari de servicii cu caracter functional			29.000	9.000	5.069	5.069	5.069		4.520
				20	01	30	Alte bunuri si servicii pentru intretinere si functionare			334.000	72.000	65.717	65.717	65.717		60.273

Capi- tol	Sub- capi- tol	Pa- ra- gra- f / Titlu	Gr- pa / Titlu	Ar- ti- col	Ali- ne- at	Denumire indicator	Credite de angajament		Credite bugetare		Angajamente bugetare	Angajamente legale	Plati efectuate	Angajamente legale de plati	Cheltuieli efective	
							1 aprobat la finele perioadei de raportare	2 trimestriale cumulate	3 aprobat la finele perioadei de raportare	4 trimestriale cumulate						
A						B										
			20	02		Reparatii curente										
			20	03		Hrana	172.000	92.309	92.234	92.234	92.234	92.234	5.192	5.192	5.192	
			20	03	01	Hrana pentru oamnici	30.000	10.000	5.192	5.192	5.192	5.192	5.192	5.192	5.192	
			20	04		Medicamente si materiale sanitare	15.000	10.000	5.192	5.192	5.192	5.192	5.192	5.192	5.192	
			20	04	04	Dezinfectanti	15.000	10.000	5.192	5.192	5.192	5.192	5.192	5.192	5.192	
			20	05		Bunuri de natura obiectelor de inventar	155.000	32.000	1.186	1.186	1.186	1.186	1.186	1.186	1.186	
			20	05	30	Alte obiecte de inventar	155.000	32.000	1.186	1.186	1.186	1.186	1.186	1.186	1.186	
			20	06		Deplasari, detasari, transferari	6.000	1.000	1.186	1.186	1.186	1.186	1.186	1.186	1.186	
			20	06	01	Deplasari interne, detasari, transferari	6.000	1.000	1.186	1.186	1.186	1.186	1.186	1.186	1.186	
			20	11		Carti, publicatii si materiale documentare	5.000	5.000	1.186	1.186	1.186	1.186	1.186	1.186	1.186	
			20	13		Pregatire profesionala	16.000	5.000	1.186	1.186	1.186	1.186	1.186	1.186	1.186	
			20	30		Alte cheltuieli	82.000	22.000	1.186	1.186	1.186	1.186	1.186	1.186	1.186	
			20	30	30	Alte cheltuieli cu bunuri si servicii	82.000	22.000	1.186	1.186	1.186	1.186	1.186	1.186	1.186	
			57	02		TITLUL VIII ASISTENTA SOCIALA	3.442.000	716.151	646.598	646.598	646.598	646.598	594.123	52.475	593.990	
			57	02		Ajutoare sociale	3.442.000	716.151	646.598	646.598	646.598	646.598	594.123	52.475	593.990	
			57	02	01	Ajutoare sociale in numerar	626.000	159.151	89.598	89.598	89.598	89.598	89.598	89.598	89.598	
			57	02	03	Tichete de cresa si tichete sociale pentru gradinita	33.000	57.000	57.000	57.000	57.000	57.000	4.788	52.212	4.655	
			57	02	05	Support alimentar	2.783.000	500.000	500.000	500.000	500.000	500.000	499.737	263	499.737	
			6602	01		SANATATE	487.000	452.000	452.000	452.000	452.000	452.000	100.620	351.380	105.771	
			6602	01		CHELTUIELI CURENTE	487.000	452.000	452.000	452.000	452.000	452.000	100.620	351.380	105.771	
			6602	01		TITLUL I CHELTUIELI DE PERSONAL	289.000	286.000	286.000	286.000	286.000	286.000	68.412	217.588	68.683	
			6602	01		Cheltuieli salariale in bani	280.000	279.409	286.000	286.000	286.000	286.000	66.906	212.494	67.171	
			6602	01	01	Salarii de baza	268.000	267.409	286.000	286.000	286.000	286.000	64.256	203.144	64.209	
			6602	01	17	Indemnitzatii de hrana	12.000	12.000	12.000	12.000	12.000	12.000	2.650	9.350	2.962	

Capi- tol	Sub- capi- tol	Pa- ra- graf	Gru- pa / Titlu	Ar- ti- col	Ali- ne- at	Denumire indicator	Credite de angajament		Credite bugetare		Angajamente bugetare	Angajamente legale	Plati efectuate	Angajamente legale de plati	Cheltuieli efective
							1 aprobat la finele perioadei de raportare	2 trimestriale cumulate	3 aprobat la finele perioadei de raportare	4 trimestriale cumulate					
						<b>A</b>									
						<b>B</b>	<b>1</b>	<b>2</b>	<b>3</b>	<b>4</b>	<b>5</b>	<b>6</b>	<b>7</b>	<b>8=6-7</b>	<b>9</b>
	10	02		02		Cheltuieli salariale in natura	2.000								
	10	02		06		Vouchere de vacanta	2.000								
	10	03				Contributii	7.000		6.600	6.600	6.600	6.600	1.506	5.094	1.512
	10	03					7.000		6.600	6.600	6.600	6.600	1.506	5.094	1.512
	10	03		07		Contributia asiguratorie pentru munca	7.000		6.600	6.600	6.600	6.600	1.506	5.094	1.512
	20					TITLUL II BUNURI SI SERVICII	198.000		166.000	166.000	166.000	166.000	32.208	133.792	37.088
	20	01				Bunuri si servicii	54.000		63.000	63.000	63.000	63.000	17.568	45.432	17.568
	20	01		01		Furnituri de birou	1.000		1.000	1.000	1.000	1.000		1.000	
	20	01		02		Materiale pentru curatenie	2.000		2.000	2.000	2.000	2.000		2.000	
	20	01		03		Incalzit, iluminat si forta motrica	51.000		60.000	60.000	60.000	60.000	17.568	42.432	17.568
	20	02				Reparatii curente	51.000		20.000	20.000	20.000	20.000		20.000	
	20	04				Medicamente si materiale sanitare	7.000		8.000	8.000	8.000	8.000		8.000	
	20	04		01		Medicamente	5.000		5.000	5.000	5.000	5.000		5.000	
	20	04		02		Materiale sanitare	2.000		3.000	3.000	3.000	3.000		3.000	
	20	05				Bunuri de natura obiectelor de inventar	20.000		10.000	10.000	10.000	10.000		10.000	
	20	05		30		Alte obiecte de inventar	20.000		10.000	10.000	10.000	10.000		10.000	
	20	30				Alte cheltuieli	66.000		65.000	65.000	65.000	65.000	14.640	50.360	19.520
	20	30		30		Alte cheltuieli cu bunuri si servicii	66.000		65.000	65.000	65.000	65.000	14.640	50.360	19.520
6702						CULTURA, RECREERE SI RELIGIE	554.000		740.000	740.000	740.000	740.000		740.000	
	01					CHELTUIELI CURENTE	554.000		740.000	740.000	740.000	740.000		740.000	
	20					TITLUL II BUNURI SI SERVICII	221.000		290.000	290.000	290.000	290.000		290.000	
	20	02				Reparatii curente	12.000		115.000	115.000	115.000	115.000		115.000	
	20	05				Bunuri de natura obiectelor de inventar	5.000		5.000	5.000	5.000	5.000		5.000	
	20	05		30		Alte obiecte de inventar	5.000		5.000	5.000	5.000	5.000		5.000	
	20	30				Alte cheltuieli	204.000		170.000	170.000	170.000	170.000		170.000	
	20	30		30		Alte cheltuieli cu bunuri si servicii	204.000		170.000	170.000	170.000	170.000		170.000	
	59					TITLUL XI ALTE CHELTUIELI	333.000		450.000	450.000	450.000	450.000		450.000	



Capi- tol	Sub- capi- tol	Pa- ra- gra- fi	Gru- pa / Titlu	Ar- ti- col	Ali- ne- at	Denumire indicator	Credite de angajament		Credite bugetare		Angajamente bugetare	Angajamente legale	Plati efectuate	Angajamente legale de platit	Cheltuieli efective	
							1 aprobat la finele perioadei de raportare	2 trimestriale cumulate	3 aprobat la finele perioadei de raportare	4 trimestriale cumulate						
A						B										
20	01					Bunuri si servicii										
20	01	03				Incalzit, iluminat si forta motrica	1.399.000		1.595.000	1.595.000	1.595.000	619.034	975.966	710.237		
20	01	04				Apa, canal si salubritate	1.061.000		1.100.000	1.100.000	1.100.000	490.953	609.047	486.291		
20	01	06				Piese de schimb	328.000		490.000	490.000	490.000	128.081	361.919	223.946		
20	02					Reparatii curente	10.000		5.000	5.000	5.000		5.000			
20	05					Bunuri de natura obiectelor de inventar	101.000		100.000	100.000	100.000	5.680	94.320	5.581		
20	05	30				Alte obiecte de inventar	51.000		30.000	30.000	30.000	2.140	27.860			
20	05	30				Alte cheltuieli	51.000		30.000	30.000	30.000	2.140	27.860			
20	30					Alte cheltuieli cu bunuri si servicii	311.000		300.000	300.000	300.000	94.851	205.149	77.134		
30						TITLUL III DOBANZI	311.000		300.000	300.000	300.000	94.851	205.149	77.134		
30	02					Dobanzi aferente datoriei publice externe	25.000		25.000	25.000	25.000	9.994	15.006	9.993		
30	02	03				Dobanzi aferente creditelor externe garantate si/sau directe submprumutate	25.000		25.000	25.000	25.000	9.994	15.006	9.993		
59						TITLUL XI ALTE CHELTUIELI	25.000		25.000	25.000	25.000	9.994	15.006	9.993		
59	11					Asociatii si fundatii	79.000		50.000	50.000	50.000		50.000			
79						OPERATIUNI FINANCIARE	79.000		50.000	50.000	50.000		50.000			
81	01					TITLUL XIX RAMBURSARI DE CREDITE	117.000		248.000	248.000	248.000	56.818	191.182	56.818		
81	01					Rambursari de credite externe	117.000		248.000	248.000	248.000	56.818	191.182	56.818		
81	01	02				Rambursari de credite externe din fondul de garantare	107.000		240.000	240.000	240.000	56.818	183.182	56.818		
81	01	06				Diferente de curs aferente datoriei publice externe	10.000		8.000	8.000	8.000		8.000			
84						PLATI EFECTUATE IN ANII PRECEDENTI SI RECUPERATE IN ANUL CURENT						-900		-900		



Capi- tol	Sub- capi- tol	Pa- ra- gra- ful	Gr- pa / Titlu	Ar- ti- col	Ali- ne- at	Denumire indicator	Credite de angajament		Credite bugetare		Angajamente bugetare	Angajamente legale	Plati efectuate	Angajamente legale de plati	Cheltuieli efective
							1 aprobat la finele perioadei de raportare	2 trimestriale cumulate	3 aprobat la finele perioadei de raportare	4 trimestriale cumulate					
A						B									
	20	30	30	30		Alte cheltuieli cu bunuri si servicii	5.000	5.000	5.000	5.000	5.000	5.000	5.000	5.000	1.815
	59					TITLUL XI ALTE CHELTUIELI	202.000	220.000	220.000	220.000	220.000	220.000	220.000	220.000	
	59	11				Asociatii si fundatii	202.000	220.000	220.000	220.000	220.000	220.000	220.000	220.000	
	8000	02				Partea Va- ACTIUNI ECONOMICE	727.000	670.000	670.000	670.000	670.000	670.000	670.000	670.000	158.714
	8402					TRANSPORTURI	727.000	670.000	670.000	670.000	670.000	670.000	670.000	670.000	158.714
		01				CHELTUIELI CURENTE	727.000	670.000	670.000	670.000	670.000	670.000	670.000	670.000	158.714
		20				TITLUL II BUNURI SI SERVICII	727.000	670.000	670.000	670.000	670.000	670.000	670.000	670.000	158.714
		20	02			Reparatii curente	707.000	650.000	650.000	650.000	650.000	650.000	650.000	650.000	156.316
		20	30			Alte cheltuieli	20.000	20.000	20.000	20.000	20.000	20.000	20.000	20.000	2.398
		20	30	30		Alte cheltuieli cu bunuri si servicii	20.000	20.000	20.000	20.000	20.000	20.000	20.000	20.000	2.398
9902	96					exceden/deficit secti functi	52.000	2.761.049	2.761.049	2.761.049	2.761.049	2.761.049	2.761.049	2.761.049	3.645.108

Conducatorul Institutiei,

Conducatorul compartimentului

financiar-contabil



**CONTUL DE EXECUTIE AL BUGETULUI LOCAL - VENITURI**  
**SECTIUNEA DE DEZVOLTARE**  
**31.03.2026**

Pag. 1 -lei-

Capi- tol	Sub- capi- tol	Pa- ra- gra- ful	Titu- lu	Ar- ti- col	Al- ne- at	Denumire indicator	Prevederi bugetare aprobat la finele perioadei de raportare	Prevederi bugetare trimestriale cumulate	Drepturi constatate			Incasari realizate	Stingeri pe alte cai decat incasari	Drepturi constatate de incasat
									Total, din care:	din anii precedenti	din anul curent			
A						B	1	2	3=4+5	4	5	6	7	8=3-6-7
0001	02					TOTAL VENITURI-BUGET LOCAL	90.322.000	51.405.730	4.567.096	681.400	3.885.696	3.628.919	639	937.538
0002						I. VENITURI CURENTE	1.623.000	1.285.110	1.106.535	681.400	425.135	171.562	639	934.334
2900						C. VENITURI NEFISCALE	1.623.000	1.285.110	1.106.535	681.400	425.135	171.562	639	934.334
3300						C2. VANZARI DE BUNURI SI SERVICII	1.623.000	1.285.110	1.106.535	681.400	425.135	171.562	639	934.334
3602						DIVERSE VENITURI	696.000	449.770	1.106.535	681.400	425.135	171.562	639	934.334
23						Taxa de reabilitare termica	696.000	449.770	1.106.535	681.400	425.135	171.562	639	934.334
3702						TRANSFERRURI VOLUNTARE, ALTELE DECAT								
						SUBVENTIILE	927.000	835.340						
	04					Varsaminte din sectiunea de functionare	927.000	835.340						
3900	02					II. VENITURI DIN CAPITAL			26.674		26.674	23.470		3.204
3902						VENITURI DIN VALORIFICAREA UNOR BUNURI			26.674		26.674	23.470		3.204
	03					Venituri din vanzarea locuintelor			-15.493		-15.493	-16.168		675
						construite din fondurile statului								
	07					Venituri din vanzarea unor bunuri								
						aparținând domeniului privat al statului								
						sau al unitatilor administrativ-								
						teritoriale								
	10					Depozite speciale pentru constructii de			27.000		27.000	27.000		2.529
						locuinte			15.167		15.167	12.638		
4000	02					III OPERATIUNI FINANCIARE			419.679		419.679	419.679		
4002						INCASARI DIN RAMBURSAREA			419.679		419.679	419.679		
						IMPRUMUTTURILOR ACORDATE			419.679		419.679	419.679		
	14					Sume din excedentul bugetului local			419.679		419.679	419.679		
						utilizate pentru finantarea cheltuielilor								
						sectiunii de dezvoltare								
4100	02					IV. SUBVENTII	66.242.000	28.266.300	499.733		499.733	499.733		

Capi- tol	Sub- capi- tol	Pa- ra- gra- ful	Gru- pa / Ti- tlu	Ar- ti- col	Ali- ne- at	Denumire indicator	Prevederi bugetare aprobate la finele perioadei de raportare	Prevederi bugetare trimestriale cumulate	Drepturi constatate			Incasari realizate	Stingeri pe alte cai decat incasari	Drepturi constatate de incasat
									Total, din care:	din anii precedenti	din anul curent			
A						B	1	2	3=4+5	4	5	6	7	8=3-6-7
4200	02					SUBVENTII DE LA ALTE NIVELE ALE ADMINISTRATIEI PUBLICE	66.242.000	28.266.300	499.733		499.733	499.733		
4202						SUBVENTII DE LA BUGETUL DE STAT	60.191.000	25.530.186	305.541		305.541	305.541		
	65					Finantarea Programului National de Dezvoltare Locala	9.086.000							
	87					Subventii de la bugetul de stat catre bugetele locale pentru Programul national de investitii "Anghel Saligny"	28.496.000	16.164.000						
	88					Alocari de sume din PNRR aferente asistentei financiare nerambursabile	22.609.000	9.366.186	154.154		154.154	154.154		
	01					Fonduri europene nerambursabile	16.052.000	7.826.989	55.621		55.621	55.621		
	03					Sume aferente TVA	6.557.000	1.539.197	98.533		98.533	98.533		
	93					Subventii de la bugetul de stat necesare sustinerii derularii proiectelor finantate din fonduri externe nerambursabile (FEN), aferente perioadei de programare 2021-2027			151.387		151.387	151.387		
	03					Subventii de la bugetul de stat catre bugetele locale necesare sustinerii derularii proiectelor finantate din FEN postaderare, aferente perioadei de programare 2021-2027			151.387		151.387	151.387		
4302						SUBVENTII DE LA ALTE ADMINISTRATII	6.051.000	2.736.114	194.192		194.192	194.192		
	44					Sume alocate din sumele obtinute in urma scoaterii la licitatie a certificatelor de emisii de gaze cu efect de sera			151.387		151.387	151.387		

Capi- tol	Sub- capi- tol	Pa- ra- gra- ful	Gru- pa / Titlu col	Ar- ti- ne- at	Denumire Indicator	Prevederi bugetare aprobate la finele perioadei de raportare	1	2	Drepturi constatate			6	7	8=3-6-7
									3=4+5 Total, din care:	4 din anii precedenti	5 din anul curent			
4302	44				pentru finantarea proiectelor de investitii	3.030.000		2.269.000						
	49				Sume alocate din PNRR aferente asistentei financiare nerambursabile	3.021.000		467.114		194.192		194.192		
		01			Fonduri europene nerambursabile	2.501.000		386.047		160.489		160.489		
		03			Sume aferente TVA	520.000		81.067		33.703		33.703		
4502					SUME PRIMITE DE LA UE/ALTI DONATORI IN CONTUL PLATILOR EFECTUATE SI PREFINANȚARI	22.457.000		21.854.320		2.514.475		2.514.475		
	48				Fondul European de Dezvoltare Regionala (FEDR), aferent cadrului financiar 2021-2027	22.457.000		21.854.320		2.514.475		2.514.475		
		01			Sume primite in contul platilor efectuate in anul curent	22.376.000		15.107.940						
		02			Sume primite in contul platilor efectuate in anii anteriori	81.000		4.246.380		168.099		168.099		
		03			Prefinantare			2.500.000		2.346.376		2.346.376		

ORASUL CALAN JUD HUNEDOARA

CONTUL DE EXECUTIE AL BUGETULUI LOCAL - CHELTUIELI  
SECTIUNEA DE DEZVOLTARE  
31.03.2026

Page 1 -le-

Capi- tol	Sub- capi- tol	Pa- ra- gra- ful Titlu	Gr- pa / Titlu col	Ar- ti- col	Ali- ne- at	Denumire indicator	Credite de angajament		Credite bugetare		Angajamente bugetare	Angajamente legale	Plati efectuate	Angajamente legale de plati	Cheltuieli efective
							1 aprobat la finele perioadei de raportare	2 trimestriale cumulate	3 aprobat la finele perioadei de raportare	4 trimestriale cumulate					
A							B								
5002						TOTAL CHELTUIELI	1	2	3	4	5	6	7	8=6-7	9
	01					CHELTUIELI CURENTE			90.322.000	58.351.100	57.511.746	57.752.217	2.916.781	54.835.436	3.664.153
	56					TITLUL VIII PROIECTE CU FINANTARE DIN FONDURI EXTERNE NERAMBURSABILE (FEN) POSTADERARE			46.696.000	31.687.620	30.848.266	31.088.737	2.426.599	28.662.138	2.056.661
	56	48				Programa finantata din Fondul European de Dezvoltare Regionala (FEDR), atentione cadrului financiar 2021-2027			22.375.000	21.854.320	21.854.320	21.854.320	1.658.574	20.195.746	1.653.103
	56	48	02			Finantare externa nerambursabila			22.375.000	21.854.320	21.854.320	21.854.320	1.658.574	20.195.746	1.653.103
	58					TITLUL X PROIECTE CU FINANTARE DIN FONDURI EXTERNE NERAMBURSABILE CADRULUI FINANCIAR 2014-2020 SI DIN FONDUL DE MODERNIZARE									7.809
	58	01				Programa din Fondul European de Dezvoltare Regionala (FEDR)									7.809
	58	01	02			Finantarea externa nerambursabila									7.809
	60					Titlul XII PROIECTE CU FINANTARE DIN SUMELE REPREZENTAND ASISTENTA FINANCIARA NERAMBURSABILA									
	60	01				AFERENTA PNRR			24.321.000	9.833.300	8.993.946	9.234.417	768.025	8.466.392	395.749
	60	03				Fonduri europene nerambursabile			19.244.000	8.213.036	7.518.334	7.717.071	653.789	7.081.282	395.749
	70					Sume aferente TVA			5.077.000	1.620.264	1.475.612	1.517.346	132.236	1.385.110	
	71					CHELTUIELI DE CAPITAL			43.261.000	26.415.480	26.415.480	26.415.480	366.374	26.049.106	1.483.684
	71	01				TITLUL XV ACTIVE NEFINANCIARE			43.261.000	26.415.480	26.415.480	26.415.480	366.374	26.049.106	1.483.684
	71	01				Active fixe			37.904.000	23.575.810	23.575.810	23.575.810	15.282	23.560.528	1.132.592
	71	01	01			Constructii			35.098.000	21.711.000	21.711.000	21.711.000	14.520	21.696.480	634.083

Capi- tol	Sub- capi- tol	Pa- ra- grafi Titlu	Gr- pa / Titlu col	Ar- ti- col	Ali- ne- at	Denumire indicator	Credite de angajament		Credite bugetare		Angajamente bugetare	Angajamente legale	Plati efectuate	Angajamente legale de platit	Cheluzii efective
							1 aprobat la finele perioadei de raportare	2 trimestriale cumulate	3 aprobat la finele perioadei de raportare	4 trimestriale cumulate					
A						B									
							1	2	3	4	5	6	7	8=6-7	9
	71	01	02			Masini, echipamente si mijloace de transport	91.000	175.000	175.000	175.000	175.000			175.000	53.508
	71	01	03			Mobilier, aparatura birou si alte active corporale	83.000	82.110	82.110	82.110	82.110			81.348	125.867
	71	01	30			Alte active fixe (inclusiv reparatii capitale)	2.632.000	1.607.700	1.607.700	1.607.700	1.607.700			1.607.700	319.134
	71	03				Reparatii capitale aferente activelor fixe	5.357.000	2.839.670	2.839.670	2.839.670	2.839.670		351.092	2.488.578	351.092
	79					OPERATIUNI FINANCIARE	365.000	248.000	248.000	248.000	248.000		123.808	124.192	123.808
	81					TITLUL XIX RAMBURSARI DE CREDITE	365.000	248.000	248.000	248.000	248.000		123.808	124.192	123.808
	81	04				Rambursarea imprumurilor contractate pentru finantarea proiectelor cu finantare UE	365.000	248.000	248.000	248.000	248.000		123.808	124.192	123.808
5100	02					Partea I-a-SERVICIUL PUBLICE GENERALE	1.436.000	402.110	1.436.000	402.110	1.436.000		762	101.348	120.133
5102						AUTORITATI PUBLICE SI ACTIUNI EXTERNE	1.436.000	402.110	1.436.000	402.110	1.436.000		762	101.348	120.133
	01					CHELTUIELI CURENTE	303.000	300.000	303.000	300.000	303.000				
	60					Titlul XII PROIECTE CU FINANTARE DIN SUMELE REPREZENTAND ASISTENTA FINANCIARA NERAMBURSABILA	303.000	300.000	303.000	300.000	303.000				
	60	01				AFERENTA PNRR	303.000	300.000	303.000	300.000	303.000				
	60	03				Fonduri europene nerambursabile	235.000	250.000	235.000	250.000	235.000				
	70					Sume aferente TVA	48.000	50.000	48.000	50.000	48.000				
	71					CHELTUIELI DE CAPITAL	1.133.000	102.110	1.133.000	102.110	1.133.000		762	101.348	120.133
	71	01				TITLUL XV ACTIVE NEFINANCIARE	1.133.000	102.110	1.133.000	102.110	1.133.000		762	101.348	120.133
	71	01				Active fixe	123.000	102.110	123.000	102.110	123.000		762	101.348	120.133
	71	01	01			Constructii	61.000	50.000	61.000	50.000	61.000			50.000	



Capi- tol	Sub- capi- tol	Pa- ra- graf	Gra- pa / Titlu col	Ar- ti- col	Al- ne- at	Denumire indicator	Credite de angajament		Credite bugetare		Angajamente bugetare	Angajamente legale	Plati efectuate	Angajamente legale de plati	Cheltuieli efective	
							1 aprobat la finele perioadei de raportare	2 trimestriale cumulate	3 aprobat la finele perioadei de raportare	4 trimestriale cumulate						
A						B										
						FINANCIARA NERAMBURSABILA	1	2	3	4	5	6	7	8=6-7	9	
						AFERENTA PNRR										
						Fonduri europene nerambursabile	13.791.000		6.512.000	6.577.302	6.666.231	260.381	6.405.850			
	60		01			Sume aferente TVA	10.395.000		5.465.780	5.520.655	5.594.150	216.110	5.378.040			
						CHELTUIELI DE CAPITAL	3.396.000		1.046.220	1.056.647	1.072.081	44.271	1.027.810			
	70					TITLUL XV ACTIVE NEFINANCIARE	548.000		480.000	480.000	480.000		480.000	66.158		
						Active fixe	548.000		480.000	480.000	480.000		480.000	66.158		
						Masini, echipamente si mijloace de transport	346.000		75.000	75.000	75.000		75.000	66.158		
						Mobilier, aparatura birou si alte active corporale	40.000		75.000	75.000	75.000		75.000	16.431		
	71		01		03	Alte active fixe	51.000							6.887		
						(inclusiv reparatii capitale)	255.000							42.840		
						Reparatii capitale aferente activelor fixe	202.000		405.000	405.000	405.000		405.000			
	6702					CULTURA, RECREERE SI RELIGIE	8.162.000		225.000	225.000	225.000		225.000			
						CHELTUIELI CURENTE	7.458.000									
						Titlul XII PROIECTE CU FINANTARE DIN SUMELE REPREZENTAND ASISTENTA FINANCIARA NERAMBURSABILA										
						AFERENTA PNRR	7.458.000		405.000	405.000	405.000		405.000			
						Fonduri europene nerambursabile	6.267.000									
						Sume aferente TVA	1.191.000		225.000	225.000	225.000		225.000			
						CHELTUIELI DE CAPITAL	704.000		225.000	225.000	225.000		225.000			
						TITLUL XV ACTIVE NEFINANCIARE	704.000		225.000	225.000	225.000		225.000			
						Active fixe	372.000		225.000	225.000	225.000		225.000			



Capi- tol	Sub- capi- tol	Pa- ra- gra- fi Titlu	Gr- pa / Titlu col	Ar- ti- col	Alf- ne- at	Denumire indicator	Credite de angajament		Credite bugetare		Angajamente bugetare	Angajamente legale	Plati efectuate	Angajamente legale de platit	Cheltuieli efective
							1 aprobat la finele perioadei de raportare	2 trimestriale cumulate	3 aprobat la finele perioadei de raportare	4 trimestriale cumulate					
						A	B								
						71 03	Reparatii capitale aferente activelor fixe								
						79	OPERATIUNI FINANCIARE			2.798.000	2.017.000	2.017.000	351.092	1.665.908	351.092
						81	TITLUL XIX RAMBURSARI DE CREDITE			365.000	248.000	248.000	123.808	124.192	123.808
						81 04	Rambursarea imprumuturilor contractate pentru finantarea proiectelor cu finantare UE			365.000	248.000	248.000	123.808	124.192	123.808
						7402	PROTECTIA MEDIULUI			18.902.000	7.946.300	7.393.186	507.644	6.885.542	395.749
						01	CHELTUIELI CURENTE			2.769.000	3.021.300	2.568.186	507.644	2.060.542	395.749
						60	Titlul XII PROIECTE CU FINANTARE DIN SUMELE REPREZENTAND ASISTENTA FINANCIARA NERAMBURSABILA								
							AFERENTA PNRR			2.769.000	3.021.300	2.568.186	507.644	2.060.542	395.749
						60 01	Fonduri europene nerambursabile			2.327.000	2.497.256	1.997.679	419.679	1.703.242	395.749
						60 03	Sume aferente TVA			442.000	524.044	418.965	87.965	357.300	
						70	CHELTUIELI DE CAPITAL			16.133.000	4.825.000	4.825.000		4.825.000	
						71	TITLUL XV ACTIVE NEFINANCIARE			16.133.000	4.825.000	4.825.000		4.825.000	
						71 01	Active fixe			16.133.000	4.825.000	4.825.000		4.825.000	
						71 01 01	Construcii			16.133.000	4.825.000	4.825.000		4.825.000	
						8000 02	Partea V-a ACTIUNI ECONOMICE			1.915.000	1.667.670	1.667.670	14.520	1.653.150	
						8402	TRANSPORTURI			1.915.000	1.667.670	1.667.670	14.520	1.653.150	
						70	CHELTUIELI DE CAPITAL			1.915.000	1.667.670	1.667.670	14.520	1.653.150	
						71	TITLUL XV ACTIVE NEFINANCIARE			1.915.000	1.667.670	1.667.670	14.520	1.653.150	
						71 01	Active fixe			900.000	1.250.000	1.250.000	14.520	1.235.480	
						71 01 01	Construcii			900.000	1.250.000	1.250.000	14.520	1.235.480	
						71 03	Reparatii capitale aferente activelor			900.000	1.250.000	1.250.000	14.520	1.235.480	

Capi- tol	Sub- capi- tol	Pa- ra- Grafi Titlu	Gru- pa / Titlu col	Ar- ti- col	Alti- ne- at	Denumire indicator	Credite de angajament		Credite bugetare		Angajamente bugetare	Angajamente legale	Plati efectuate	Angajamente legale de platit	Cheltuieli efective	
							1 aprobat la finele perioadei de raportare	2 trimestriale cumulate	3 aprobat la finele perioadei de raportare	4 trimestriale cumulate						
A						B	1	2	3	4	5	6	7	8=6-7	9	
9902 97						Fixe exceden/deficit sect dezy			1.015.000	417.670 -6.945.370	417.670	417.670		712.138	417.670	

Pag. 7 -lei-

Conducatorul institutiei

Conducatorul compartimentului  
financiar-coptabil



*[Handwritten signature]*

Capi- tol	Sub- capi- tol	Pa- ra- gra- fiu	Ar- pa / Titlu col	Ar- ti- ne- at	Denumire indicator	Prevederi bugetare aprobrate la finele perioadei de raportare	Prevederi bugetare trimestriale cumulate	Drepturi constatate			Incasari realizate	Stingeri pe alte cai decat incasari	Drepturi constatate de incasat
								Total, din care:	din anii precedenti	din anul curent			
A					B								
						1	2	3=4+5	4	5	6	7	8=3-6-7
0001	10				TOTAL VENITURI-VENTURI PROPRII,SUBVENTII	918.000	275.900	176.380	6.243	170.137	163.067		13.313
0002					I. VENITURI CURENTE	918.000	275.900	127.752	6.243	121.509	114.439		13.313
2900					C. VENITURI NEFISCALE	918.000	275.900	127.752	6.243	121.509	114.439		13.313
3000					C1. VENITURI DIN PROPRIETATE	195.000	138.500	36.454	1.390	35.064	35.240		1.214
3010					VENITURI DIN PROPRIETATE	195.000	138.500	36.454	1.390	35.064	35.240		1.214
	05				Venituri din concesiuni si inchirieri	81.000	25.000	19.910	1.390	18.520	18.696		1.214
				30	Alte venituri din concesiuni si inchirieri de catre institutiile publice	81.000	25.000	19.910	1.390	18.520	18.696		1.214
3010	50				Alte venituri din proprietate	114.000	113.500	16.544		16.544	16.544		
3300	10				C2. VANZARI DE BUNURI SI SERVICII	723.000	137.400	91.298	4.853	86.445	79.199		12.099
3310					VENITURI DIN PRESTARI DE SERVICII SI ALTE ACTIVITATI	723.000	137.400	91.298	4.853	86.445	79.199		12.099
3310	05				Taxe si alte venituri in invatamant	167.000	57.400	18.625		18.625	18.625		
	14				Contributia elevilor si studentilor pentru internate, camine si cantine	253.000	80.000	72.673	4.853	67.820	60.574		12.099
3310	50				Alte venituri din prestari de servicii si alte activitati	303.000							
4000	10				III. OPERATIUNI FINANCIARE								
4010					INCASARI DIN RAMBURSAREA IMPRUMUTURILOR ACORDATE								
4010	15				Suma utilizate din excedentul anului precedent pentru efectuarea de cheltuieli			48.628		48.628	48.628		
4010	15	01			Suma utilizate de administratiile locale din excedentul anului precedent			48.628		48.628	48.628		

Capi- tol	Sub- capi- tol	Pa- ra- gra- ful	Gru- pa / Titlu col	Ar- ti- ne- at	Denumire indicator	Prevederi bugetare aprobat la finele perioadei de raportare	Prevederi bugetare trimestriale cumulate	Drepturi constatate			Incasari realizate	Stingeri pe alte cai decat incasari	Drepturi constatate de incasat
								Total, din care:	din anii precedenti	din anul current			
A					B	1	2	3=4+5	4	5	6	7	8=3-6-7
					pentru secțiunea de funcționare			48.628		48.628	48.628		

ORASUL CALAN JUD HUNEDOARA

Pag. 1 - lci-

Capi- tol	Sub- capi- tol	Pa- ra- graf	Gra- pa / Titlu	Ar- ti- col	Alh- ne- at	Denumire indicator	Credite de angajament		Credite bugetare		Angajamente bugetare	Angajamente legale	Plati efectuate	Angajamente legale de plati	Cheltuieli efective
							1 aprobat la finele perioadei de raportare	2 trimestriale cumulate	3 aprobat la finele perioadei de raportare	4 trimestriale cumulate					
A							B								
5010						TOTAL CHELTUIELI DIN VENITURI PROPRII									
						SI SUBVENTII									
6510						INVATAMANT									
	03					Invatamant prescolar si primar									
		01				Invatamant prescolar	613.000	273.900	613.000	273.900	218.515	218.515	124.790	93.725	124.443
		02				Invatamant primar	500.000	162.900	500.000	162.900	105.515	105.515	105.515	104.673	104.673
		04				Invatamant secundar	301.000	105.400	301.000	105.400	70.695	70.695	70.695	70.228	70.228
		02				Invatamant secundar superior	173.000	60.000	173.000	60.000	53.627	53.627	53.627	53.160	53.160
	50					Alte cheltuieli in domeniul invatamanului	128.000	45.400	128.000	45.400	17.068	17.068	17.068	17.068	17.068
						LOCUINTE, SERVICII SI DEZVOLTARE PUBLICA	128.000	37.500	128.000	37.500	16.124	16.124	16.124	15.749	15.749
	50					Alte servicii in domeniile locuințelor.	71.000	20.000	71.000	20.000	18.696	18.696	18.696	18.696	18.696
						serviciilor si dezvoltarii comunale	113.000	113.000	113.000	113.000	113.000	113.000	19.275	93.725	19.770

Capi- tol	Sub- capi- tol	Pa- ra- gra- ful Titlu	Gr- pa / ti- col	Ar- ne- at	Denumire indicator	Credite de angajament		Credite bugetare		Angajamente bugetare	Angajamente legale	Plati efectuate	Angajamente legale de plati	Cheltuieli efective
						1 aprobat la finele perioadei de raportare	2 trimestriale cumulate	3 aprobat la finele perioadei de raportare	4 trimestriale cumulate					
5010 TOTAL CHELTUIELI DIN VENITURI PROPRII						1	2	3	4	5	6	7	8=6-7	9
					SI SUBVENTII									
	01				CHELTUIELI CURENTE			615.000	275.900	218.515	218.515	124.790	93.725	134.443
	10				TITLUL I CHELTUIELI DE PERSONAL			615.000	275.900	218.515	218.515	124.790	93.725	134.443
	10	01			Cheltuieli salariale in bani			210.000	126.400	98.068	98.068	36.343	61.725	36.414
	10	01	01		Salarii de baza			75.000	74.800	74.800	74.800	17.898	60.149	35.613
	10	01	11		Fond aferent platii cu ora			125.000	44.400	16.693	16.693	16.693	16.693	16.693
	10	01	17		Indemnizatii de hrana			4.000	4.200	4.200	4.200	953	3.247	1.022
	10	02			Cheltuieli salariale in natura			1.000						
	10	02	06		Vouchere de vacanta			1.000						
	10	03			Contributii			5.000	3.000	2.375	2.375	799	1.576	801
	10	03	07		Contributia asiguratorie pentru munca			5.000	3.000	2.375	2.375	799	1.576	801
	20				TITLUL II BUNURI SI SERVICII			334.000	129.200	101.751	101.751	69.751	32.000	69.333
	20	01			Bunuri si servicii			39.000	15.000	6.000	6.000		6.000	202
	20	01	02		Materiale pentru curatenie			2.000	1.500	1.500	1.500		1.500	
	20	01	03		Incalziri, iluminat si forta motrica			5.000	1.000					
	20	01	04		Apa, canal si salubritate			2.000	1.000					
	20	01	05		Carburanti si lubrifianti			5.000						
	20	01	08		Posta, telecomunicatii, radio, tv, internet			4.000	1.000					
	20	01	09		Materiale si prestari de servicii cu caracter functional			4.000	3.500	2.500	2.500		2.500	
	20	01	30		Alte bunuri si servicii pentru intretinere si functionare			17.000	7.000	2.000	2.000		2.000	202
	20	02			Reparatii curente			11.000	11.000	11.000	11.000		11.000	
	20	03			Hrana			224.000	85.000	66.267	66.267	66.267		65.223

Capi- tol	Sub- capi- tol	Pa- ra- graf	Gru- pa / Titlu	Ar- ti- col	Ali- ne- at	Denumire indicator	Credite de angajament		Credite bugetare		Angajamente bugetare	Angajamente legale	Plati efectuate	Angajamente legale de platit	Cheltuieli efective	
							1 aprobat la finele perioadei de raportare	2 trimestriale cumulate	3 aprobat la finele perioadei de raportare	4 trimestriale cumulate						
A						B										
				20	03	01	Hrana pentru oameni			224.000	85.000	66.267	66.267	66.267		65.223
				20	05		Bunuri de natura obiectelor de inventar			25.000	5.000	5.000	5.000	5.000		
				20	05	30	Alte obiecte de inventar			25.000	5.000	5.000	5.000	5.000		
				20	30		Alte cheltuieli			35.000	13.500	13.484	13.484	10.000	3.908	
				20	30	30	Alte cheltuieli cu bunuri si servicii			35.000	13.500	13.484	13.484	10.000	3.908	
				55			TITLUL VII ALTE TRANSFERURI			71.000	20.000	18.696	18.696		18.696	
				55	01		A. Transferuri interne			71.000	20.000	18.696	18.696		18.696	
				55	01	18	Alte transferuri curente interne			71.000	20.000	18.696	18.696		18.696	
				6510			INVATAMANT			500.000	162.900	105.515	105.515		104.673	
				01			CHELTUIELI CURENTE			500.000	162.900	105.515	105.515		104.673	
				10			TITLUL I CHELTUIELI DE PERSONAL			128.000	45.400	17.068	17.068		17.068	
				10	01		Cheltuieli salariale in bani			125.000	44.400	16.693	16.693		16.693	
				10	01	11	Fond aferent platii cu ora			125.000	44.400	16.693	16.693		16.693	
				10	03		Contributii			3.000	1.000	375	375		375	
				10	03	07	Contributia asiguratorie pentru munca			3.000	1.000	375	375		375	
				20			TITLUL II BUNURI SI SERVICII			301.000	97.500	69.751	69.751		68.909	
				20	01		Bunuri si servicii			32.000	9.000				202	
				20	01	03	Inalzti, iluminat si forta motrica			5.000	1.000					
				20	01	04	Apa, canal si salubritate			2.000	1.000					
				20	01	05	Carburanti si lubrifianti			5.000						
				20	01	08	Posta, telecomunicatii, radio, tv, internet			4.000	1.000					
				20	01	09	Materiale si prestari de servicii cu caracter functional			1.000	1.000					
				20	01	30	Alte bunuri si servicii pentru intretinere si functionare			15.000	5.000				202	

Capi- tol	Sub- capi- tol	Pa- ra- graf	Gr- pa / Titlu col	Ar- ti- col	Alti- me- at	Denumire indicator	Credite de angajament		Credite bugetare		Angajamente bugetare	Angajamente legale	Plati efectuate	Angajamente legale de platit	Cheltuieli efective
							1 aprobat la finele perioadei de raportare	2 trimestriale cumulate	3 aprobat la finele perioadei de raportare	4 trimestriale cumulate					
		A				B									
			20	03		Hrana			224.000	85.000	66.267	66.267	66.267		65.223
			20	03	01	Hrana pentru oameni			224.000	85.000	66.267	66.267	66.267		65.223
			20	05		Bunuri de natura obiectelor de inventar			20.000	20.000					
			20	05	30	Alte obiecte de inventar			20.000	20.000					
			20	30		Alte cheltuieli			25.000	3.500	3.484	3.484	3.484		3.484
			20	30	30	Alte cheltuieli cu bunuri si servicii			25.000	3.500	3.484	3.484	3.484		3.484
			55			TITLUL VII ALTE TRANSFERURI			71.000	20.000	18.696	18.696	18.696		18.696
			55	01		A. Transferuri interne			71.000	20.000	18.696	18.696	18.696		18.696
			55	01	18	Alte transferuri curente interne			71.000	20.000	18.696	18.696	18.696		18.696
			7010			LOCUINTE, SERVICII SI DEZVOLTARE PUBLICA			115.000	113.000	113.000	113.000	113.000		93.725
			01			CHELTUIELI CURENTE			115.000	113.000	113.000	113.000	113.000		93.725
			10			TITLUL I CHELTUIELI DE PERSONAL			82.000	81.000	81.000	81.000	81.000		61.725
			10	01		Cheltuieli salariale in bani			79.000	79.000	79.000	79.000	79.000		60.149
			10	01	01	Salarii de baza			75.000	74.800	74.800	74.800	74.800		56.902
			10	01	17	Indemnizatii de hrana			4.000	4.200	4.200	4.200	4.200		3.247
			10	02		Cheltuieli salariale in natura			1.000						1.022
			10	02	06	Vouchere de vacanta			1.000						
			10	03		Contributii			2.000	2.000	2.000	2.000	2.000		426
			10	03	07	Contributia asiguratorie pentru munca			2.000	2.000	2.000	2.000	424	1.576	426
			20			TITLUL II BUNURI SI SERVICII			33.000	32.000	32.000	32.000	32.000		424
			20	01		Bunuri si servicii			7.000	6.000	6.000	6.000	6.000		6.000
			20	01	02	Materiale pentru curatenie			2.000	1.500	1.500	1.500	1.500		1.500
			20	01	09	Materiale si prestari de servicii cu caracter functional			3.000	2.500	2.500	2.500	2.500		2.500
			20	01	30	Alte bunuri si servicii pentru intretinere si functionare			2.000	2.000	2.000	2.000	2.000		2.000

Capi- tol	Sub- capi- tol	Pa- ra- gra- fiu	Gr- pa / Titlu	Ar- ti- col	Al- ne- at	Denumire indicator	Credite de angajament		Credite bugetare		Angajamente bugetare	Angajamente legale	Plati efectuate	Angajamente legale de platit	Cheltuieli efective
							1 aprobat la finele perioadei de raportare	2 trimestriale cumulate	3 aprobat la finele perioadei de raportare	4 trimestriale cumulate					
A							B								
				20	02	Reparatii curente									
				20	05	Bunuri de natura obiectelor de inventar			11.000	11.000	11.000	11.000		11.000	
				20	05	Alte obiecte de inventar			5.000	5.000	5.000	5.000		5.000	
				20	30	Alte cheltuieli			10.000	10.000	10.000	10.000		10.000	424
				20	30	Alte cheltuieli cu bunuri si servicii			10.000	10.000	10.000	10.000		10.000	424

Conducatorul Institutiei:


Conducatorul compartimentului  
financiar-contabil


**CONTUL DE EXECUTIE AL INSTITUTIILOR PUBLICE FINANTATE  
DIN VENITURI PROPRII SI SUBVENTII DIN BUGETUL LOCAL - VENITURI  
SECTIUNEA DE FUNCTIONARE  
31.03.2026**

Pag: 1 -lei-

Capi- tol	Sub- capi- tol	Pa- ra- gra- ful	Gru- pa / Titlu col	Ar- ti- cole	Alie ne- ce	Denumire indicator	Prevederi bugetare aprobrate la finele perioadei de raportare	Prevederi bugetare trimestriale cumulate	Drepturi constatate			Incasari realizate	Singeri pe ale cai decat incasari	Drepturi constatate de incasat					
									Total, din care:	din anii precedenti	din anul current								
A						B						1	2	3=4+5	4	5	6	7	8=3-6-7
0001	10					TOTAL VENITURI-VENTURI PROPRII,SUBVENTII	918.000	275.900	176.380	6.243	170.137	163.067			13.313				
0002						I. VENITURI CURENTE	918.000	275.900	127.752	6.243	121.509	114.439			13.313				
2900						C. VENITURI NEFISCALE	918.000	275.900	127.752	6.243	121.509	114.439			13.313				
3000						C1. VENITURI DIN PROPRIETATE	195.000	138.500	36.454	1.390	35.064	35.240			1.214				
3010						VENITURI DIN PROPRIETATE	195.000	138.500	36.454	1.390	35.064	35.240			1.214				
	05					Venituri din concesiuni si inchirieri	81.000	25.000	19.910	1.390	18.520	18.696			1.214				
						Ale venituri din concesiuni si inchirieri de catre institutiile publice	81.000	25.000	19.910	1.390	18.520	18.696			1.214				
	50					Ale venituri din proprietate	114.000	113.500	16.544		16.544	16.544							
3300	10					C2. VANZARI DE BUNURI SI SERVICII	723.000	137.400	91.298	4.853	86.445	79.199			12.099				
3310						VENITURI DIN PRESTARI DE SERVICII SI ALTE ACTIVITATI	723.000	137.400	91.298	4.853	86.445	79.199			12.099				
	05					Taxe si alte venituri in invatamant	167.000	57.400	18.625		18.625	18.625							
	14					Contributia elevilor si studentilor pentru internate, carmine si cantine	253.000	80.000	72.673	4.853	67.820	60.574			12.099				
	50					Ale venituri din prestari de servicii si alte activitati	303.000												
4000	10					III. OPERATUNI FINANCIARE			48.628		48.628	48.628							
4010						INCASARI DIN RAMBURSAREA IMPRUMUTURILOR ACORDATE			48.628		48.628	48.628							
	15					Sume utilizate din excedentul anului precedent pentru efectuarea de cheltuieli			48.628		48.628	48.628							
						Sume utilizate de administratiile locale din excedentul anului precedent			48.628		48.628	48.628							
						01			48.628		48.628	48.628							





Capi- tol	Sub- capi- tol	Pa- ra- graf	Gr- pa / Titlu col	Ar- ti- col	Alf- ne- at	Denumire indicator	Credite de angajament		Credite bugetare		Angajamente bugetare	Angajamente legale	Plati efectuate	Angajamente legale de platit	Cheltuieli efective	
							1 aprobat la finele perioadei de raportare	2 trimestriale cumulate	3 aprobat la finele perioadei de raportare	4 trimestriale cumulate						
A						B										
								1	2	3	4	5	6	7	8=6-7	9
			20	03	01	Hrana pentru oameni				224.000	85.000	66.267	66.267	66.267		65.233
			20	05		Bunuri de natura obiectelor de inventar				25.000	5.000	5.000	5.000		5.000	
			20	05	30	Alte obiecte de inventar				25.000	5.000	5.000	5.000		5.000	
			20	30		Alte cheltuieli				35.000	13.500	13.484	13.484	3.484	10.000	3.908
			20	30	30	Alte cheltuieli cu bunuri si servicii				35.000	13.500	13.484	13.484	3.484	10.000	3.908
			55			TITLUL VIII ALTE TRANSFERURI				71.000	20.000	18.696	18.696	18.696		18.696
			55	01		A. Transferuri interne				71.000	20.000	18.696	18.696	18.696		18.696
			55	01	18	Alte transferuri curente interne				71.000	20.000	18.696	18.696	18.696		18.696
			6510			INVATAMANT				500.000	162.900	105.515	105.515	105.515		104.673
						CHELTUIELI CURENTE				500.000	162.900	105.515	105.515	105.515		104.673
			10			TITLUL I CHELTUIELI DE PERSONAL				128.000	45.400	17.068	17.068	17.068		17.068
			10	01		Cheltuieli salariale in bani				125.000	44.400	16.693	16.693	16.693		16.693
			10	01	11	Fond aferent platii cu ora				125.000	44.400	16.693	16.693	16.693		16.693
			10	03		Contributii				3.000	1.000	375	375	375		375
			10	03	07	Contributia asiguratorie pentru munca				3.000	1.000	375	375	375		375
			20			TITLUL II BUNURI SI SERVICII				301.000	97.500	69.751	69.751	69.751		68.909
			20	01		Bunuri si servicii				32.000	9.000					202
			20	01	03	Incalziti, iluminati si forta motrica				5.000	1.000					
			20	01	04	Apa, canal si salubritate				2.000	1.000					
			20	01	05	Carburanti si lubrifianti				5.000						
			20	01	08	Posta, telecomunicatii, radio, tv, internet				4.000	1.000					
			20	01	09	Materiale si prestari de servicii cu caracter functional				1.000	1.000					
			20	01	30	Alte bunuri si servicii pentru intretinere si functionare				15.000	5.000					202


Capi- tol	Sub- capi- tol	Pa- ra- graf	Gr- pa / Titlu	Ar- ti- col	Ali- ne- at	Denumire indicator	Credite de angajament		Credite bugetare		Angajamente bugetare	Angajamente legale	Plati efectuate	Angajamente legale de plati	Cheltuieli efective	
							1 aprobat la finele perioadei de raportare	2 trimestriale cumulate	3 aprobat la finele perioadei de raportare	4 trimestriale cumulate						
A						B										
							1	2	3	4	5	6	7	8=6-7	9	
	20	03				Hrana			224.000	85.000	66.267	66.267	66.267		65.223	
	20	03	01			Hrana pentru oameni			224.000	85.000	66.267	66.267	66.267		65.223	
	20	05				Bunuri de natura obiectelor de inventar			20.000							
	20	05	30			Alte obiecte de inventar			20.000							
	20	30				Alte cheltuieli			25.000	3.500	3.484	3.484	3.484		3.484	
	20	30	30			Alte cheltuieli cu bunuri si servicii			25.000	3.500	3.484	3.484	3.484		3.484	
	55					TITLUL VII ALTE TRANSFERURI			71.000	20.000	18.696	18.696	18.696		18.696	
	55	01				A. Transferuri interne			71.000	20.000	18.696	18.696	18.696		18.696	
	55	01	18			Alte transferuri curente interne			71.000	20.000	18.696	18.696	18.696		18.696	
7010						LOCUINTE, SERVICII SI DEZVOLTARE PUBLICA			115.000	113.000	113.000	113.000	19.275	93.725	19.770	
	01					CHELTUIELI CURENTE			115.000	113.000	113.000	113.000	19.275	93.725	19.770	
	10					TITLUL I CHELTUIELI DE PERSONAL			82.000	81.000	81.000	81.000	19.275	61.725	19.346	
	10	01				Cheltuieli salariale in bani			79.000	79.000	79.000	79.000	18.851	60.149	18.920	
	10	01	01			Salarii de baza			75.000	74.800	74.800	74.800	17.898	56.902	17.898	
	10	01	17			Indemnizatii de hrana			4.000	4.200	4.200	4.200	953	3.247	1.022	
	10	02				Cheltuieli salariale in natura			1.000							
	10	02	06			Vouchere de vacanta			1.000							
	10	03				Contributii			2.000	2.000	2.000	2.000	424	1.576	426	
	10	03	07			Contributia asiguratorie pentru munca			2.000	2.000	2.000	2.000	424	1.576	426	
	20					TITLUL II BUNURI SI SERVICII			33.000	32.000	32.000	32.000		32.000	424	
	20	01				Bunuri si servicii			7.000	6.000	6.000	6.000		6.000		
	20	01	02			Materiale pentru curatenie			2.000	1.500	1.500	1.500		1.500		
	20	01	09			Materiale si prestari de servicii cu caracter functional			3.000	2.500	2.500	2.500		2.500		
	20	01	30			Alte bunuri si servicii pentru intretinere si functionare			2.000	2.000	2.000	2.000		2.000		

Capi- tol	Sub- capi- tol	Pa- ra- gra- f / Titlu	Ar- ti- col	Alf- ne- at	Denumire indicator	Credite de angajament		Credite bugetare		Angajamente bugetare	Angajamente legale	Plati efectuate	Angajamente legale de plati	Cheltuieli efective
						1 aprobat la finele perioadei de raportare	2 trimestriale cumulate	3 aprobat la finele perioadei de raportare	4 trimestriale cumulate					
A						B								
			20	02	Reparatii curente									
			20	05	Bunuri de natura obiectelor de inventar			11.000	11.000	11.000	11.000		11.000	
			20	05	Alte obiecte de inventar			5.000	5.000	5.000	5.000		5.000	
			20	30	Alte cheltuieli			5.000	5.000	5.000	5.000		5.000	
			20	30	Alte cheltuieli cu bunuri si servicii			10.000	10.000	10.000	10.000		10.000	
			20	30	Alte cheltuieli cu bunuri si servicii			10.000	10.000	10.000	10.000		10.000	
9910	96				exceden/deficit seel lunel			303.000				38.277		424

Conducatorul institutiei,



Conducatorul compartimentului  
financiar-contabil




**BALANTA**  
De la data de 01-01-2026 pana la data de 31-03-2026

-lei-

Simbolul conturilor	Denumirea conturilor	Solduri initiale		Rulaje precedente		Rulaje Lunare		Rulaj Cumulat		Total Sume		Solduri Finale	
		Debitoare	Creditoare	Debitoare	Creditoare	Debitoare	Creditoare	Debitoare	Creditoare	Debitoare	Creditoare	Debitoare	Creditoare
103	Fondul bunurilor care auvaluatssc domeniului public al unitatilor administrativ-teritoriale	0.00	269,055,771.57	0.00	0.00	0.00	459,981.54	0.00	459,981.54	0.00	269,515,753.11	0.00	269,515,753.11
103.00	Fondul bunurilor care auvaluatssc domeniului public al unitatilor administrativ-teritoriale	0.00	269,055,771.57	0.00	0.00	0.00	459,981.54	0.00	459,981.54	0.00	269,515,753.11	0.00	269,515,753.11
103.00.00	Fondul bunurilor care auvaluatssc domeniului public al unitatilor administrativ-teritoriale	0.00	269,055,771.57	0.00	0.00	0.00	459,981.54	0.00	459,981.54	0.00	269,515,753.11	0.00	269,515,753.11
104	Fondul bunurilor care auvaluatssc domeniului privat al unitatilor administrativ-teritoriale	0.00	32,776,507.01	0.00	0.00	0.00	383,615.00	0.00	383,615.00	0.00	33,160,122.01	0.00	33,160,122.01
104.01	Fondul bunurilor care auvaluatssc domeniului privat al unitatilor administrativ-teritoriale	0.00	32,776,507.01	0.00	0.00	0.00	383,615.00	0.00	383,615.00	0.00	33,160,122.01	0.00	33,160,122.01
104.01.01	Fondul bunurilor care auvaluatssc domeniului privat al unitatilor administrativ-teritoriale	0.00	32,776,507.01	0.00	0.00	0.00	383,615.00	0.00	383,615.00	0.00	33,160,122.01	0.00	33,160,122.01
105	Rezerve din reevaluare	0.00	128,230,820.54	0.00	0.00	0.00	0.00	0.00	879,583.00	0.00	128,230,820.54	0.00	127,351,237.54
105.01	Rezerve din reevaluarea terenurilor si amenajatiilor la terenuri	0.00	16,872,716.51	0.00	0.00	0.00	0.00	0.00	0.00	0.00	16,872,716.51	0.00	16,872,716.51
105.01.00	Rezerve din reevaluarea terenurilor si amenajatiilor la terenuri	0.00	16,872,716.51	0.00	0.00	0.00	0.00	0.00	0.00	0.00	16,872,716.51	0.00	16,872,716.51
105.02	Rezerve din reevaluarea constructiilor	0.00	110,501,849.47	0.00	0.00	0.00	879,583.00	0.00	879,583.00	0.00	110,501,849.47	0.00	109,622,266.47
105.02.00	Rezerve din reevaluarea constructiilor	0.00	110,501,849.47	0.00	0.00	0.00	879,583.00	0.00	879,583.00	0.00	110,501,849.47	0.00	109,622,266.47
105.03	Rezerve din reevaluarea instalatiilor tehnice, mijloacelor de transport, anim tehnice, mijloacelor de transport, anim	0.00	356,759.43	0.00	0.00	0.00	0.00	0.00	0.00	0.00	356,759.43	0.00	356,759.43
105.03.00	Rezerve din reevaluarea instalatiilor tehnice, mijloacelor de transport, anim	0.00	356,759.43	0.00	0.00	0.00	0.00	0.00	0.00	0.00	356,759.43	0.00	356,759.43
105.04	Rezerve din reevaluarea mobilierului, aparaturii birou, echipamentelor de	0.00	499,495.13	0.00	0.00	0.00	0.00	0.00	0.00	0.00	499,495.13	0.00	499,495.13
105.04.00	Rezerve din reevaluarea mobilierului, aparaturii birou, echipamentelor de	0.00	499,495.13	0.00	0.00	0.00	0.00	0.00	0.00	0.00	499,495.13	0.00	499,495.13
117	Rezultatul reportat	0.00	6,829,396.08	0.00	0.00	0.00	7,210,460.76	15,952,915.47	7,210,460.76	15,952,915.47	22,782,311.55	0.00	15,571,850.79
117.00	Rezultatul reportat	0.00	6,829,396.08	0.00	0.00	0.00	7,210,460.76	15,952,915.47	7,210,460.76	15,952,915.47	22,782,311.55	0.00	15,571,850.79
117.00.00	Rezultatul reportat	0.00	6,829,396.08	0.00	0.00	0.00	7,210,460.76	15,952,915.47	7,210,460.76	15,952,915.47	22,782,311.55	0.00	15,571,850.79
121	Rezultatul patrimonial	0.00	8,882,291.33	0.00	0.00	0.00	22,891,328.12	20,907,699.80	22,891,328.12	20,907,699.80	22,891,328.12	0.00	6,898,663.01
121.00	Rezultatul patrimonial	0.00	8,882,291.33	0.00	0.00	0.00	22,891,328.12	20,907,699.80	22,891,328.12	20,907,699.80	22,891,328.12	0.00	6,898,663.01
121.00.00	Rezultatul patrimonial	0.00	8,882,291.33	0.00	0.00	0.00	22,891,328.12	20,907,699.80	22,891,328.12	20,907,699.80	22,891,328.12	0.00	6,898,663.01
151	Provizioane	0.00	767,351.59	0.00	0.00	0.00	162,266.32	0.00	162,266.32	0.00	767,351.59	0.00	605,085.27
151.01	Provizioane sub 1 an	0.00	767,351.59	0.00	0.00	0.00	162,266.32	0.00	162,266.32	0.00	767,351.59	0.00	605,085.27
151.01.01	Provizioane pentru litigii, amenzi, penalitati, despagubiri, daune si alte d	0.00	767,351.59	0.00	0.00	0.00	162,266.32	0.00	162,266.32	0.00	767,351.59	0.00	605,085.27
162	Impunutarile interne si externe contractate de autoritatile administrati	0.00	247,615.67	0.00	0.00	0.00	123,807.87	0.00	123,807.87	0.00	247,615.67	0.00	123,807.80
162.02	Impunutarile interne si externe contractate de autoritatile administrati	0.00	247,615.67	0.00	0.00	0.00	123,807.87	0.00	123,807.87	0.00	247,615.67	0.00	123,807.80
162.02.00	Impunutarile interne si externe contractate de autoritatile administrati	0.00	247,615.67	0.00	0.00	0.00	123,807.87	0.00	123,807.87	0.00	247,615.67	0.00	123,807.80
165	Impunutarile interne si externe garantate de stat	0.00	318,909.67	0.00	0.00	0.00	56,818.38	0.00	56,818.38	0.00	318,909.67	0.00	282,091.29
165.02	Impunutarile interne si externe garantate de stat cu termen de rambur	0.00	318,909.67	0.00	0.00	0.00	56,818.38	0.00	56,818.38	0.00	318,909.67	0.00	282,091.29

Simbolul conturilor	Denumirea conturilor	Solduri initiale		Rulaje precedente		Rulaj Lunare		Rulaj Cumulat		Total Sume		Solduri Finale	
		Debitoare	Creditoare	Debitoare	Creditoare	Debitoare	Creditoare	Debitoare	Creditoare	Debitoare	Creditoare	Debitoare	Creditoare
165.02.00	Impuneri interne si externe garantate de stat cu termen de ramburs	0.00	318,909.67	0.00	0.00	56,818.38	0.00	56,818.38	0.00	56,818.38	318,909.67	0.00	262,091.29
168	Dobanzi aferente imprumurilor si datorilor asinilate	0.00	7,062.55	0.00	0.00	14,667.14	9,993.39	14,667.14	9,993.39	14,667.14	17,055.94	0.00	2,388.80
168.02	Dobanzi aferente imprumurilor interne si externe contractate de autori	0.00	7,062.55	0.00	0.00	14,667.14	9,993.39	14,667.14	9,993.39	14,667.14	17,055.94	0.00	2,388.80
168.02.00	Dobanzi aferente imprumurilor interne si externe contractate de autori	0.00	7,062.55	0.00	0.00	14,667.14	9,993.39	14,667.14	9,993.39	14,667.14	17,055.94	0.00	2,388.80
205	Concesiuni, brevete, licente, marci comerciale, drepturi si active similare	120,560.83	0.00	0.00	0.00	5,864.87	18,262.91	5,864.87	18,262.91	126,425.70	18,262.91	108,162.79	0.00
205.00	Concesiuni, brevete, licente, marci comerciale, drepturi si active similare	120,560.83	0.00	0.00	0.00	5,864.87	18,262.91	5,864.87	18,262.91	126,425.70	18,262.91	108,162.79	0.00
205.00.00	Concesiuni, brevete, licente, marci comerciale, drepturi si active similare	120,560.83	0.00	0.00	0.00	5,864.87	18,262.91	5,864.87	18,262.91	126,425.70	18,262.91	108,162.79	0.00
208	Alte active fixe necorporale	4,288,715.17	0.00	0.00	0.00	0.00	601,412.74	0.00	601,412.74	4,288,715.17	601,412.74	3,687,302.43	0.00
208.02	Alte active fixe necorporale	4,288,715.17	0.00	0.00	0.00	0.00	601,412.74	0.00	601,412.74	4,288,715.17	601,412.74	3,687,302.43	0.00
208.02.00	Alte active fixe necorporale	4,288,715.17	0.00	0.00	0.00	0.00	601,412.74	0.00	601,412.74	4,288,715.17	601,412.74	3,687,302.43	0.00
211	Terenuri si amenajari la terenuri	33,234,377.91	0.00	0.00	0.00	383,615.00	0.00	383,615.00	0.00	33,617,992.91	0.00	33,617,992.91	0.00
211.01	Terenuri	32,834,859.03	0.00	0.00	0.00	383,615.00	0.00	383,615.00	0.00	33,218,474.03	0.00	33,218,474.03	0.00
211.01.00	Terenuri	32,834,859.03	0.00	0.00	0.00	383,615.00	0.00	383,615.00	0.00	33,218,474.03	0.00	33,218,474.03	0.00
211.02	Amenajari la terenuri	399,518.88	0.00	0.00	0.00	0.00	0.00	0.00	0.00	399,518.88	0.00	399,518.88	0.00
211.02.00	Amenajari la terenuri	399,518.88	0.00	0.00	0.00	0.00	0.00	0.00	0.00	399,518.88	0.00	399,518.88	0.00
212	Construcții	385,382,318.64	0.00	0.00	0.00	459,981.54	879,583.00	459,981.54	879,583.00	385,842,300.18	879,583.00	384,962,717.18	0.00
212.01	Construcții - infrastructura drumuri	86,008,203.02	0.00	0.00	0.00	0.00	0.00	0.00	0.00	86,008,203.02	0.00	86,008,203.02	0.00
212.01.01	Construcții - drumuri publice	75,763,204.02	0.00	0.00	0.00	0.00	0.00	0.00	0.00	75,763,204.02	0.00	75,763,204.02	0.00
212.01.02	Construcții - drumuri industriale si agricole	10,244,999.00	0.00	0.00	0.00	0.00	0.00	0.00	0.00	10,244,999.00	0.00	10,244,999.00	0.00
212.03	Construcții - poduri, podete, pasarele si viaduce pentru transportul feroviar	18,173,865.74	0.00	0.00	0.00	0.00	0.00	0.00	0.00	18,173,865.74	0.00	18,173,865.74	0.00
212.03.01	Construcții - poduri, podete, pasarele si viaduce pentru transportul feroviar	18,173,865.74	0.00	0.00	0.00	0.00	0.00	0.00	0.00	18,173,865.74	0.00	18,173,865.74	0.00
212.09	Construcții - alte active fixe incadrate in grupa constructii	281,200,249.88	0.00	0.00	0.00	459,981.54	879,583.00	459,981.54	879,583.00	281,660,231.42	879,583.00	280,780,648.42	0.00
212.09.01	Construcții - alte active fixe incadrate in grupa constructii	281,200,249.88	0.00	0.00	0.00	459,981.54	879,583.00	459,981.54	879,583.00	281,660,231.42	879,583.00	280,780,648.42	0.00
213	Instalatii tehnice, mijloace de transport, animale si plantele	3,094,521.66	0.00	0.00	0.00	105,262.74	0.00	105,262.74	0.00	3,199,784.40	0.00	3,199,784.40	0.00
213.01	Echipamente tehnologice (masini, utilaje si instalatii de lucru)	1,417,310.96	0.00	0.00	0.00	0.00	0.00	0.00	0.00	1,417,310.96	0.00	1,417,310.96	0.00
213.01.00	Echipamente tehnologice (masini, utilaje si instalatii de lucru)	1,417,310.96	0.00	0.00	0.00	0.00	0.00	0.00	0.00	1,417,310.96	0.00	1,417,310.96	0.00
213.02	Aparate si instalatii de masurare, control si reglare	147,197.31	0.00	0.00	0.00	0.00	0.00	0.00	0.00	147,197.31	0.00	147,197.31	0.00
213.02.00	Aparate si instalatii de masurare, control si reglare	147,197.31	0.00	0.00	0.00	0.00	0.00	0.00	0.00	147,197.31	0.00	147,197.31	0.00
213.03	Mijloace de transport	1,530,013.39	0.00	0.00	0.00	105,262.74	0.00	105,262.74	0.00	1,635,276.13	0.00	1,635,276.13	0.00
213.03.00	Mijloace de transport	1,530,013.39	0.00	0.00	0.00	105,262.74	0.00	105,262.74	0.00	1,635,276.13	0.00	1,635,276.13	0.00
214	Mobilier, aparatura birouca, echipamente de protectie a valorilor u	7,376,266.08	0.00	0.00	0.00	0.00	1,209,353.72	0.00	1,209,353.72	7,376,266.08	1,209,353.72	6,166,912.36	0.00
214.00	Mobilier, aparatura birouca, echipamente de protectie a valorilor u	7,376,266.08	0.00	0.00	0.00	0.00	1,209,353.72	0.00	1,209,353.72	7,376,266.08	1,209,353.72	6,166,912.36	0.00
214.00.00	Mobilier, aparatura birouca, echipamente de protectie a valorilor u	7,376,266.08	0.00	0.00	0.00	0.00	1,209,353.72	0.00	1,209,353.72	7,376,266.08	1,209,353.72	6,166,912.36	0.00
231	Active fixe corporale in curs de executie	23,333,478.78	0.00	0.00	0.00	6,870,560.86	105,262.74	6,870,560.86	105,262.74	30,204,039.64	105,262.74	30,098,776.90	0.00

Simbolul conturilor	Denumirea conturilor	Solduri initiale		Rulaje precedente		Rulaje Lunare		Rulaj Cumulat		Total Sume		Solduri Finale	
		Debitoare	Creditoare	Debitoare	Creditoare	Debitoare	Creditoare	Debitoare	Creditoare	Debitoare	Creditoare	Debitoare	Creditoare
231.00	Active fixe corporale in curs de executie	23,333,478.78	0.00	0.00	0.00	6,870,560.86	105,262.74	6,870,560.86	105,262.74	30,204,039.64	105,262.74	30,098,776.90	0.00
231.00.00	Active fixe corporale in curs de executie	23,333,478.78	0.00	0.00	0.00	6,870,560.86	105,262.74	6,870,560.86	105,262.74	30,204,039.64	105,262.74	30,098,776.90	0.00
260	Titluri de participare	388,420.00	0.00	0.00	0.00	0.00	0.00	0.00	0.00	388,420.00	0.00	388,420.00	0.00
260.02	Titluri de participare necolate	87,420.00	0.00	0.00	0.00	0.00	0.00	0.00	0.00	87,420.00	0.00	87,420.00	0.00
260.02.00	Titluri de participare necolate	87,420.00	0.00	0.00	0.00	0.00	0.00	0.00	0.00	87,420.00	0.00	87,420.00	0.00
260.03	Alte participatii	301,000.00	0.00	0.00	0.00	0.00	0.00	0.00	0.00	301,000.00	0.00	301,000.00	0.00
260.03.00	Alte participatii	301,000.00	0.00	0.00	0.00	0.00	0.00	0.00	0.00	301,000.00	0.00	301,000.00	0.00
267	Creante immobilizate	8,108.00	0.00	0.00	0.00	0.00	0.00	0.00	0.00	8,108.00	0.00	8,108.00	0.00
267.02	Creante immobilizate (pentru sumele ce urmeaza a fi incasate in cursul exercitiului)	8,108.00	0.00	0.00	0.00	0.00	0.00	0.00	0.00	8,108.00	0.00	8,108.00	0.00
267.02.08	Alte creante immobilizate (pentru sumele ce urmeaza a fi incasate in cursul exercitiului)	8,108.00	0.00	0.00	0.00	0.00	0.00	0.00	0.00	8,108.00	0.00	8,108.00	0.00
280	Amortizari privind activelor fixe necorporale	0.00	2,602,091.24	0.00	0.00	616,227.15	296,463.59	616,227.15	296,463.59	616,227.15	2,898,554.83	2,292,327.68	0.00
280.05	Amortizarea concesiunilor, breveteilor, licențelor, marciilor comerciale, drepturilor	0.00	24,692.93	0.00	0.00	18,262.91	21,322.97	18,262.91	21,322.97	18,262.91	46,015.90	27,752.99	0.00
280.05.00	Amortizarea concesiunilor, breveteilor, licențelor, marciilor comerciale, drepturilor	0.00	24,692.93	0.00	0.00	18,262.91	21,322.97	18,262.91	21,322.97	18,262.91	46,015.90	27,752.99	0.00
280.08	Amortizarea altor active fixe necorporale	0.00	2,577,398.31	0.00	0.00	597,964.24	275,140.62	597,964.24	275,140.62	597,964.24	2,852,538.93	2,254,574.69	0.00
280.08.09	Amortizarea altor active fixe necorporale	0.00	2,577,398.31	0.00	0.00	597,964.24	275,140.62	597,964.24	275,140.62	597,964.24	2,852,538.93	2,254,574.69	0.00
281	Amortizari privind activelor fixe corporale	0.00	25,653,261.19	0.00	0.00	639,668.87	639,668.87	639,668.87	639,668.87	0.00	26,293,130.06	26,293,130.06	0.00
281.02	Amortizarea constructiilor	0.00	19,930,462.98	0.00	0.00	634,082.30	634,082.30	634,082.30	634,082.30	0.00	20,564,545.28	20,564,545.28	0.00
281.02.08	Amortizarea constructiilor - alte active fixe incadrate in grupa constructii	0.00	19,930,462.98	0.00	0.00	634,082.30	634,082.30	634,082.30	634,082.30	0.00	20,564,545.28	20,564,545.28	0.00
281.03	Amortizarea instalatiilor tehnice, mijloacelor de transport, animalelor si echipamentelor	0.00	2,416,393.41	0.00	0.00	53,508.47	53,508.47	53,508.47	53,508.47	0.00	2,469,901.88	2,469,901.88	0.00
281.03.01	Amortizarea echipamentelor tehnologice (masini, utilaje si instalatii)	0.00	1,223,097.55	0.00	0.00	15,842.04	15,842.04	15,842.04	15,842.04	0.00	1,238,939.59	1,238,939.59	0.00
281.03.02	Amortizarea aparaturii si instalatiilor de masurare, control si reglare	0.00	119,097.30	0.00	0.00	0.00	0.00	0.00	0.00	119,097.30	119,097.30	0.00	0.00
281.03.03	Amortizarea mijloacelor de transport	0.00	1,074,198.56	0.00	0.00	37,666.43	37,666.43	37,666.43	37,666.43	0.00	1,111,864.99	1,111,864.99	0.00
281.04	Amortizarea mobilierului, aparaturii birou, echipamentelor de protectie a birocetelor, echipamentelor de protectie a	0.00	3,306,404.80	0.00	0.00	-47,721.90	-47,721.90	0.00	-47,721.90	0.00	3,258,682.90	3,258,682.90	0.00
281.04.00	Amortizarea mobilierului, aparaturii birou, echipamentelor de protectie a birocetelor, echipamentelor de protectie a	0.00	3,306,404.80	0.00	0.00	-47,721.90	-47,721.90	0.00	-47,721.90	0.00	3,258,682.90	3,258,682.90	0.00
302	Materiale consumabile	59,663.87	0.00	0.00	0.00	720,303.54	720,075.88	720,303.54	720,075.88	779,967.41	720,075.88	59,891.53	0.00
302.01	Materiale auxiliare	0.00	0.00	0.00	0.00	4,619.39	4,619.39	4,619.39	4,619.39	4,619.39	4,619.39	0.00	0.00
302.01.00	Materiale auxiliare	0.00	0.00	0.00	0.00	4,619.39	4,619.39	4,619.39	4,619.39	4,619.39	4,619.39	0.00	0.00
302.02	Combustibili	4,880.61	0.00	0.00	0.00	54,810.00	56,026.00	54,810.00	56,026.00	59,690.61	56,026.00	3,664.61	0.00
302.02.00	Combustibili	4,880.61	0.00	0.00	0.00	54,810.00	56,026.00	54,810.00	56,026.00	59,690.61	56,026.00	3,664.61	0.00
302.04	Piese de schimb	0.00	0.00	0.00	0.00	7,511.00	7,421.00	7,511.00	7,421.00	7,511.00	7,421.00	90.00	0.00
302.04.00	Piese de schimb	0.00	0.00	0.00	0.00	7,511.00	7,421.00	7,511.00	7,421.00	7,511.00	7,421.00	90.00	0.00
302.07	Hrana	7,236.59	0.00	0.00	0.00	567,459.23	565,160.64	567,459.23	565,160.64	574,695.82	565,160.64	9,535.18	0.00
302.07.00	Hrana	7,236.59	0.00	0.00	0.00	567,459.23	565,160.64	567,459.23	565,160.64	574,695.82	565,160.64	9,535.18	0.00
302.08	Alte materiale consumabile	42,576.17	0.00	0.00	0.00	85,903.92	84,075.06	85,903.92	84,075.06	128,480.09	84,075.06	44,405.03	0.00
302.08.00	Alte materiale consumabile	42,576.17	0.00	0.00	0.00	85,903.92	84,075.06	85,903.92	84,075.06	128,480.09	84,075.06	44,405.03	0.00

Simbolul conturilor	Denumirea conturilor	Solduri initiale		Rulaje precedente		Rulaje Lunare		Rulaj Cumulat		Total Sume		Solduri Finale	
		Debitoare	Creditoare	Debitoare	Creditoare	Debitoare	Creditoare	Debitoare	Creditoare	Debitoare	Creditoare	Debitoare	Creditoare
302.09	Medicamente si materiale sanitare	4.970.50	0.00	0.00	0.00	0.00	2.773.79	0.00	2.773.79	4.970.50	2.773.79	2.196.71	0.00
302.09.00	Medicamente si materiale sanitare	4.970.50	0.00	0.00	0.00	0.00	2.773.79	0.00	2.773.79	4.970.50	2.773.79	2.196.71	0.00
303	Materiale de natura obiectelor de inventar	5.340.196.10	0.00	0.00	0.00	29.462.12	1.547.281.58	29.462.12	1.547.281.58	5.369.658.22	1.547.281.58	3.822.376.64	0.00
303.01	Materiale de natura obiectelor de inventar in magazine	1.260.481.10	0.00	0.00	0.00	15.215.19	1.264.539.93	15.215.19	1.264.539.93	1.275.696.29	1.264.539.93	11.156.36	0.00
303.01.00	Materiale de natura obiectelor de inventar in magazine	1.260.481.10	0.00	0.00	0.00	15.215.19	1.264.539.93	15.215.19	1.264.539.93	1.275.696.29	1.264.539.93	11.156.36	0.00
303.02	Materiale de natura obiectelor de inventar in flossinla	4.079.715.00	0.00	0.00	0.00	14.246.93	282.741.65	14.246.93	282.741.65	4.093.961.93	282.741.65	3.811.220.26	0.00
303.02.00	Materiale de natura obiectelor de inventar in flossinla	4.079.715.00	0.00	0.00	0.00	14.246.93	282.741.65	14.246.93	282.741.65	4.093.961.93	282.741.65	3.811.220.26	0.00
401	Furnizori	0.00	152.087.89	0.00	0.00	2.566.299.42	2.675.929.33	2.566.299.42	2.675.929.33	2.566.299.42	2.828.017.22	2.828.017.22	0.00
401.01	Furnizori sub 1 an	0.00	152.087.89	0.00	0.00	2.566.299.42	2.675.929.33	2.566.299.42	2.675.929.33	2.566.299.42	2.828.017.22	2.828.017.22	0.00
401.01.00	Furnizori sub 1 an	0.00	152.087.89	0.00	0.00	2.566.299.42	2.675.929.33	2.566.299.42	2.675.929.33	2.566.299.42	2.828.017.22	2.828.017.22	0.00
404	Furnizori de active fixe	0.00	2.109.731.00	0.00	0.00	6.883.434.43	2.799.219.43	6.883.434.43	2.799.219.43	8.993.165.43	8.993.165.43	6.193.946.00	0.00
404.01	Furnizori de active fixe sub 1 an	0.00	2.109.731.00	0.00	0.00	6.883.434.43	2.799.219.43	6.883.434.43	2.799.219.43	8.993.165.43	8.993.165.43	6.193.946.00	0.00
404.01.00	Furnizori de active fixe sub 1 an	0.00	2.109.731.00	0.00	0.00	6.883.434.43	2.799.219.43	6.883.434.43	2.799.219.43	8.993.165.43	8.993.165.43	6.193.946.00	0.00
408	Furnizori-facturi nesosite	0.00	0.00	0.00	0.00	3.372.06	3.372.06	3.372.06	3.372.06	3.372.06	3.372.06	3.372.06	0.00
408.00	Furnizori-facturi nesosite	0.00	0.00	0.00	0.00	3.372.06	3.372.06	3.372.06	3.372.06	3.372.06	3.372.06	3.372.06	0.00
408.00.00	Furnizori-facturi nesosite	0.00	0.00	0.00	0.00	3.372.06	3.372.06	3.372.06	3.372.06	3.372.06	3.372.06	3.372.06	0.00
411	Clienți	223.499.47	0.00	0.00	0.00	493.353.83	462.236.33	493.353.83	462.236.33	716.853.30	462.236.33	254.616.97	0.00
411.01	Clienți cu termen sub 1 an	223.499.47	0.00	0.00	0.00	493.353.83	462.236.33	493.353.83	462.236.33	716.853.30	462.236.33	254.616.97	0.00
411.01.01	Clienți cu termen sub 1 an	223.499.47	0.00	0.00	0.00	493.353.83	462.236.33	493.353.83	462.236.33	716.853.30	462.236.33	254.616.97	0.00
421	Personal - salarii datorate	0.00	497.403.00	0.00	0.00	2.515.322.00	2.512.447.00	2.515.322.00	2.512.447.00	2.515.322.00	3.009.850.00	494.528.00	0.00
421.00	Personal - salarii datorate	0.00	497.403.00	0.00	0.00	2.515.322.00	2.512.447.00	2.515.322.00	2.512.447.00	2.515.322.00	3.009.850.00	494.528.00	0.00
421.00.00	Personal - salarii datorate	0.00	497.403.00	0.00	0.00	2.515.322.00	2.512.447.00	2.515.322.00	2.512.447.00	2.515.322.00	3.009.850.00	494.528.00	0.00
427	Retineri din salarii si din altele drepturi datorate terților	0.00	4.003.00	0.00	0.00	14.124.00	16.181.00	14.124.00	16.181.00	14.124.00	20.184.00	6.060.00	0.00
427.01	Retineri din salarii datorate terților	0.00	4.003.00	0.00	0.00	14.124.00	16.181.00	14.124.00	16.181.00	14.124.00	20.184.00	6.060.00	0.00
427.01.00	Retineri din salarii datorate terților	0.00	4.003.00	0.00	0.00	14.124.00	16.181.00	14.124.00	16.181.00	14.124.00	20.184.00	6.060.00	0.00
428	Alte datoriri si creante in legatura cu personalul	0.00	56.032.57	0.00	0.00	2.694.67	4.717.68	2.694.67	4.717.68	2.694.67	60.750.25	58.055.58	0.00
428.01	Alte datoriri si creante in legatura cu personalul sub 1 an	0.00	49.819.23	0.00	0.00	2.694.67	4.717.68	2.694.67	4.717.68	2.694.67	54.536.91	51.842.24	0.00
428.01.01	Alte datoriri in legatura cu personalul sub 1 an	0.00	49.819.23	0.00	0.00	2.694.67	4.717.68	2.694.67	4.717.68	2.694.67	54.536.91	51.842.24	0.00
428.02	Alte datoriri si creante in legatura cu personalul peste 1 an	0.00	6.213.34	0.00	0.00	0.00	0.00	0.00	0.00	0.00	6.213.34	6.213.34	0.00
428.02.02	Alte creante in legatura cu personalul peste 1 an	-6.213.34	0.00	0.00	0.00	0.00	0.00	0.00	0.00	-6.213.34	0.00	-6.213.34	0.00
431	Asigurari sociale	0.00	299.998.00	0.00	0.00	906.573.00	906.806.00	906.573.00	906.806.00	906.573.00	1.206.804.00	300.231.00	0.00
431.02	Contributiile asiguratorilor pentru asigurari sociale	0.00	202.490.00	0.00	0.00	610.879.00	610.532.00	610.879.00	610.532.00	610.879.00	813.022.00	202.143.00	0.00
431.02.00	Contributiile asiguratorilor pentru asigurari sociale	0.00	202.490.00	0.00	0.00	610.879.00	610.532.00	610.879.00	610.532.00	610.879.00	813.022.00	202.143.00	0.00
431.04	Contributiile asiguratorilor pentru asigurari sociale de sanatate	0.00	79.569.00	0.00	0.00	241.605.00	242.078.00	241.605.00	242.078.00	241.605.00	321.647.00	80.042.00	0.00
431.04.00	Contributiile asiguratorilor pentru asigurari sociale de sanatate	0.00	79.569.00	0.00	0.00	241.605.00	242.078.00	241.605.00	242.078.00	241.605.00	321.647.00	80.042.00	0.00

Simbolul conturilor	Denumirea conturilor	Solduri initiale		Rulaje precedente		Rulaje Lunare		Rulaj Cumulat		Total Sume		Solduri Finale	
		Debitoare	Creditoare	Debitoare	Creditoare	Debitoare	Creditoare	Debitoare	Creditoare	Debitoare	Creditoare	Debitoare	Creditoare
431.06	Contribuția asiguratorie pentru muncă	0.00	17,939.00	0.00	0.00	54,089.00	54,196.00	54,089.00	54,196.00	54,089.00	72,135.00	0.00	18,046.00
431.06.00	Contribuția asiguratorie pentru muncă	0.00	17,939.00	0.00	0.00	54,089.00	54,196.00	54,089.00	54,196.00	54,089.00	72,135.00	0.00	18,046.00
438	Alte datorii sociale	0.00	0.00	0.00	0.00	1,223,344.00	1,223,344.00	1,223,344.00	1,223,344.00	1,223,344.00	1,223,344.00	0.00	0.00
438.00	Alte datorii sociale	0.00	0.00	0.00	0.00	1,223,344.00	1,223,344.00	1,223,344.00	1,223,344.00	1,223,344.00	1,223,344.00	0.00	0.00
438.00.00	Alte datorii sociale	0.00	0.00	0.00	0.00	1,223,344.00	1,223,344.00	1,223,344.00	1,223,344.00	1,223,344.00	1,223,344.00	0.00	0.00
444	Alte datorii sociale	0.00	0.00	0.00	0.00	1,223,344.00	1,223,344.00	1,223,344.00	1,223,344.00	1,223,344.00	1,223,344.00	0.00	0.00
444.00	Alte datorii sociale	0.00	0.00	0.00	0.00	1,223,344.00	1,223,344.00	1,223,344.00	1,223,344.00	1,223,344.00	1,223,344.00	0.00	0.00
444.00.00	Alte datorii sociale	0.00	0.00	0.00	0.00	1,223,344.00	1,223,344.00	1,223,344.00	1,223,344.00	1,223,344.00	1,223,344.00	0.00	0.00
446	Impozit pe venitul din salarii și din alte drepturi	0.00	49,676.00	0.00	0.00	149,811.00	149,654.00	149,811.00	149,654.00	149,811.00	199,330.00	0.00	49,519.00
446.00.00	Impozit pe venitul din salarii și din alte drepturi	0.00	49,676.00	0.00	0.00	149,811.00	149,654.00	149,811.00	149,654.00	149,811.00	199,330.00	0.00	49,519.00
446	Alte impozite, taxe și versaminte asimilate	0.00	8,546.00	0.00	0.00	25,313.00	21,222.00	25,313.00	21,222.00	25,313.00	29,768.00	0.00	4,455.00
446.01	Alte impozite, taxe și versaminte asimilate	0.00	8,546.00	0.00	0.00	25,313.00	21,222.00	25,313.00	21,222.00	25,313.00	29,768.00	0.00	4,455.00
446.01.00	Alte impozite, taxe și versaminte asimilate	0.00	8,546.00	0.00	0.00	25,313.00	21,222.00	25,313.00	21,222.00	25,313.00	29,768.00	0.00	4,455.00
458	Sume de primit de la Autoritatea de Agrement/Autoritatea de Implementar	160,712.46	0.00	0.00	0.00	3,452,026.97	4,340,975.32	3,452,026.97	4,340,975.32	3,612,739.43	4,340,975.32	0.00	728,235.89
458.03	Sume de primit de la Autoritatea de Agrement/Autoritatea de Management	314,336.83	0.00	0.00	0.00	1,776,912.56	1,994,599.70	1,776,912.56	1,994,599.70	2,091,249.39	1,994,599.70	0.00	0.00
458.03.01	Sume de primit de la Autoritatea de Agrement/Autoritatea de Management	175,271.00	0.00	0.00	0.00	1,539,819.52	1,621,004.03	1,539,819.52	1,621,004.03	1,715,090.52	1,621,004.03	0.00	0.00
458.03.02	Sume de primit de la Autoritatea de Agrement/Autoritatea de Management	139,065.83	0.00	0.00	0.00	237,093.04	373,595.67	237,093.04	373,595.67	376,158.87	373,595.67	0.00	2,563.20
458.05	Avansuri primite de la Autoritatea de Certificare/Autoritatea de Management	0.00	153,624.37	0.00	0.00	1,675,114.41	2,346,375.62	1,675,114.41	2,346,375.62	1,675,114.41	2,499,999.99	0.00	824,885.58
458.05.01	Avansuri primite de la Autoritatea de Certificare/Autoritatea de Management	0.00	153,624.37	0.00	0.00	1,675,114.41	2,346,375.62	1,675,114.41	2,346,375.62	1,675,114.41	2,499,999.99	0.00	824,885.58
461	Debitori	565,470.01	0.00	0.00	0.00	1,414,763.07	1,333,955.99	1,414,763.07	1,333,955.99	1,980,233.08	1,333,955.99	646,277.09	0.00
461.01	Debitori sub 1 an	359,666.86	0.00	0.00	0.00	1,401,263.07	1,317,523.52	1,401,263.07	1,317,523.52	1,760,929.95	1,317,523.52	443,406.43	0.00
461.01.01	Debitori sub 1 an - creanțe comerciale	37,377.01	0.00	0.00	0.00	0.00	0.00	0.00	0.00	37,377.01	0.00	37,377.01	0.00
461.01.04	Debitori sub 1 an - instituii de credit, dif. tranzacii cu carduri bancare	202,355.44	0.00	0.00	0.00	1,374,792.12	1,317,523.52	1,374,792.12	1,317,523.52	1,577,147.56	1,317,523.52	259,624.04	0.00
461.01.09	Debitori sub 1 an - altele creanțe	119,934.43	0.00	0.00	0.00	26,470.95	0.00	26,470.95	0.00	146,405.38	0.00	146,405.38	0.00
461.02	Debitori peste 1 an	205,803.13	0.00	0.00	0.00	13,500.00	16,432.47	13,500.00	16,432.47	219,303.13	16,432.47	202,870.66	0.00
461.02.01	Debitori peste 1 an - creanțe comerciale	5,974.00	0.00	0.00	0.00	13,500.00	10,822.00	13,500.00	10,822.00	19,474.00	10,822.00	8,652.00	0.00
461.02.09	Debitori peste 1 an - altele creanțe	199,829.13	0.00	0.00	0.00	0.00	5,610.47	0.00	5,610.47	199,829.13	5,610.47	194,218.66	0.00
462	Creditori	0.00	173,991.05	0.00	0.00	36,561.94	14,450.92	36,561.94	14,450.92	36,561.94	188,441.97	0.00	151,880.03
462.01	Creditori sub 1 an	0.00	158,890.35	0.00	0.00	36,561.94	14,450.92	36,561.94	14,450.92	36,561.94	173,341.27	0.00	136,779.33
462.01.01	Creditori sub 1 an - datorii comerciale	0.00	37,377.01	0.00	0.00	0.00	0.00	0.00	0.00	0.00	37,377.01	0.00	37,377.01
462.01.09	Creditori sub 1 an - altele datorii curente	0.00	121,513.34	0.00	0.00	36,561.94	14,450.92	36,561.94	14,450.92	36,561.94	135,964.26	0.00	99,402.32
462.02	Creditori peste 1 an	0.00	15,100.70	0.00	0.00	0.00	0.00	0.00	0.00	0.00	15,100.70	0.00	15,100.70
462.02.09	Creditori peste 1 an - altele datorii necurente	0.00	15,100.70	0.00	0.00	0.00	0.00	0.00	0.00	0.00	15,100.70	0.00	15,100.70
464	Creanțe ale bugetului local	7,775,486.98	0.00	0.00	0.00	8,909,003.33	4,451,754.46	8,909,003.33	4,451,754.46	16,684,490.31	4,451,754.46	12,232,735.85	0.00
464.00	Creanțe ale bugetului local	7,775,486.98	0.00	0.00	0.00	8,909,003.33	4,451,754.46	8,909,003.33	4,451,754.46	16,684,490.31	4,451,754.46	12,232,735.85	0.00
464.00.00	Creanțe ale bugetului local	7,775,486.98	0.00	0.00	0.00	8,909,003.33	4,451,754.46	8,909,003.33	4,451,754.46	16,684,490.31	4,451,754.46	12,232,735.85	0.00
467	Creditori ai bugetelor	0.00	239,761.95	0.00	0.00	4,571.00	-2,402.48	4,571.00	-2,402.48	4,571.00	237,359.47	0.00	232,788.47

Simbolul conturilor	Denumirea conturilor	Solduri initiale		Rulaje precedente		Rulaje Lunare		Rulaj Cumulat		Total Sume		Solduri Finale	
		Debitoare	Creditoare	Debitoare	Creditoare	Debitoare	Creditoare	Debitoare	Creditoare	Debitoare	Creditoare	Debitoare	Creditoare
467.02	Creditori ai bugetului local	0.00	239,761.95	0.00	0.00	4,571.00	-2,402.48	4,571.00	-2,402.48	4,571.00	237,359.47	0.00	232,788.47
467.02.00	Creditori ai bugetului local	0.00	239,761.95	0.00	0.00	4,571.00	-2,402.48	4,571.00	-2,402.48	4,571.00	237,359.47	0.00	232,788.47
468	Imprumuturi pe termen scurt acordate potrivit legii	0.00	0.00	0.00	0.00	668,307.20	0.00	668,307.20	0.00	668,307.20	0.00	668,307.20	0.00
468.01	Imprumuturi pe termen scurt acordate potrivit legii	0.00	0.00	0.00	0.00	668,307.20	0.00	668,307.20	0.00	668,307.20	0.00	668,307.20	0.00
468.01.07	Sume acordate din excedentul anului precedent pentru acoperirea golurilor la Ale imprumuturi acordate pe termen scurt	0.00	0.00	0.00	0.00	619,679.32	0.00	619,679.32	0.00	619,679.32	0.00	619,679.32	0.00
468.01.09	Ale imprumuturi acordate pe termen scurt	0.00	0.00	0.00	0.00	48,627.88	0.00	48,627.88	0.00	48,627.88	0.00	48,627.88	0.00
471	Cheltuieli înregistrate în avans	65,280.34	0.00	0.00	0.00	0.00	0.00	65,280.34	0.00	65,280.34	0.00	65,280.34	0.00
471.00	Cheltuieli înregistrate în avans	65,280.34	0.00	0.00	0.00	0.00	0.00	65,280.34	0.00	65,280.34	0.00	65,280.34	0.00
471.00.00	Cheltuieli înregistrate în avans	65,280.34	0.00	0.00	0.00	0.00	0.00	65,280.34	0.00	65,280.34	0.00	65,280.34	0.00
472	Venituri înregistrate în avans	0.00	32,416.00	0.00	0.00	82,572.50	78,820.50	82,572.50	78,820.50	82,572.50	111,236.50	0.00	28,664.00
472.00	Venituri înregistrate în avans	0.00	32,416.00	0.00	0.00	82,572.50	78,820.50	82,572.50	78,820.50	82,572.50	111,236.50	0.00	28,664.00
472.00.00	Venituri înregistrate în avans	0.00	32,416.00	0.00	0.00	82,572.50	78,820.50	82,572.50	78,820.50	82,572.50	111,236.50	0.00	28,664.00
473	Decoranți din operații în curs de clasificare	0.00	36,949.65	0.00	0.00	454,918.28	1,307,363.97	454,918.28	1,307,363.97	454,918.28	1,344,313.62	0.00	889,395.34
473.01	Decoranți din operații în curs de clasificare	0.00	36,949.65	0.00	0.00	454,918.28	1,307,363.97	454,918.28	1,307,363.97	454,918.28	1,344,313.62	0.00	889,395.34
473.01.09	Decoranți din operații în curs de clasificare - ale districte/craie curente	0.00	36,949.65	0.00	0.00	454,918.28	1,307,363.97	454,918.28	1,307,363.97	454,918.28	1,344,313.62	0.00	889,395.34
481	Decoranți între instituția superioară și instituțiile subordonate	0.00	0.00	0.00	0.00	3,383,374.14	3,383,374.14	3,383,374.14	3,383,374.14	3,383,374.14	3,383,374.14	0.00	0.00
481.09	Ale decoranți	0.00	0.00	0.00	0.00	3,383,374.14	3,383,374.14	3,383,374.14	3,383,374.14	3,383,374.14	3,383,374.14	0.00	0.00
481.09.00	Ale decoranți	0.00	0.00	0.00	0.00	3,383,374.14	3,383,374.14	3,383,374.14	3,383,374.14	3,383,374.14	3,383,374.14	0.00	0.00
512	Conturi la Trezorerii și instituții de credit	36,964.47	0.00	0.00	0.00	2,649,364.76	1,796,893.02	2,649,364.76	1,796,893.02	2,686,329.23	1,796,893.02	889,436.21	0.00
512.01	Conturi la Trezorerii și instituții de credit în lei	36,964.47	0.00	0.00	0.00	2,649,364.76	1,796,893.02	2,649,364.76	1,796,893.02	2,686,329.23	1,796,893.02	889,436.21	0.00
512.01.01	Conturi la Trezorerii în lei	0.00	0.00	0.00	0.00	1,343,954.59	454,918.28	1,343,954.59	454,918.28	1,343,954.59	454,918.28	889,036.31	0.00
512.01.02	Conturi la instituții de credit în lei	36,964.47	0.00	0.00	0.00	1,305,410.17	1,341,974.74	1,305,410.17	1,341,974.74	1,342,374.64	1,341,974.74	399.90	0.00
519	Imprumuturi pe termen scurt	0.00	0.00	0.00	0.00	668,307.20	668,307.20	668,307.20	668,307.20	668,307.20	668,307.20	0.00	668,307.20
519.01	Imprumuturi pe termen scurt	0.00	0.00	0.00	0.00	668,307.20	668,307.20	668,307.20	668,307.20	668,307.20	668,307.20	0.00	668,307.20
519.01.07	Sume primite din excedentul anului precedent pentru acoperirea golurilor la Ale imprumuturi pe termen scurt	0.00	0.00	0.00	0.00	619,679.32	0.00	619,679.32	0.00	619,679.32	0.00	619,679.32	0.00
519.01.90	Ale imprumuturi pe termen scurt	0.00	0.00	0.00	0.00	48,627.88	0.00	48,627.88	0.00	48,627.88	0.00	48,627.88	0.00
521	Disponibili ai bugetului local	7,212,375.15	0.00	0.00	0.00	13,715,705.85	620,551.82	13,715,705.85	20,928,081.00	620,551.82	20,307,529.18	0.00	0.00
521.01	Disponibili ai bugetului local	0.00	0.00	0.00	0.00	13,715,705.85	872.50	13,715,705.85	872.50	13,714,833.35	0.00	0.00	0.00
521.01.00	Disponibili ai bugetului local	0.00	0.00	0.00	0.00	13,715,705.85	872.50	13,715,705.85	872.50	13,714,833.35	0.00	0.00	0.00
521.03	Rezultatul executiei bugetare din anii precedenti	7,212,375.15	0.00	0.00	0.00	0.00	619,679.32	7,212,375.15	619,679.32	6,592,695.83	0.00	0.00	0.00
521.03.00	Rezultatul executiei bugetare din anii precedenti	7,212,375.15	0.00	0.00	0.00	0.00	619,679.32	7,212,375.15	619,679.32	6,592,695.83	0.00	0.00	0.00
529	Disponibili din sume colectate pentru unele bugete	0.00	0.00	0.00	0.00	1,317,523.52	1,317,523.52	1,317,523.52	1,317,523.52	1,317,523.52	1,317,523.52	0.00	0.00
529.09	Disponibili din sume colectate prin intermediul carturilor	0.00	0.00	0.00	0.00	1,317,523.52	1,317,523.52	1,317,523.52	1,317,523.52	1,317,523.52	1,317,523.52	0.00	0.00
529.09.01	Disponibili din sume colectate prin intermediul carturilor la Trezoreria	0.00	0.00	0.00	0.00	1,019,630.25	1,019,630.25	1,019,630.25	1,019,630.25	1,019,630.25	1,019,630.25	0.00	0.00
529.09.02	Disponibili din sume colectate prin intermediul carturilor la institutii de cre	0.00	0.00	0.00	0.00	297,893.27	297,893.27	297,893.27	297,893.27	297,893.27	297,893.27	0.00	0.00

Simbolul conturilor	Denumirea conturilor	Solduri initiale		Rulaje precedente		Rulaje Lunare		Rulaj Cumulat		Total Sume		Solduri Finale	
		Debitoare	Creditoare	Debitoare	Creditoare	Debitoare	Creditoare	Debitoare	Creditoare	Debitoare	Creditoare	Debitoare	Creditoare
531	Casa	0.00	0.00	0.00	0.00	3,493,829.96	3,493,829.96	3,493,829.96	3,493,829.96	3,493,829.96	3,493,829.96	0.00	0.00
531.01	Castele	0.00	0.00	0.00	0.00	3,493,829.96	3,493,829.96	3,493,829.96	3,493,829.96	3,493,829.96	3,493,829.96	0.00	0.00
531.01.01	Castele	0.00	0.00	0.00	0.00	3,493,829.96	3,493,829.96	3,493,829.96	3,493,829.96	3,493,829.96	3,493,829.96	0.00	0.00
532	Alte valori	73,714.00	0.00	0.00	0.00	44,788.00	72,965.00	44,788.00	72,965.00	116,502.00	72,965.00	45,537.00	0.00
532.04	Bonuri valorice pentru carburanti auto	52,450.00	0.00	0.00	0.00	40,000.00	54,810.00	40,000.00	54,810.00	92,450.00	54,810.00	37,640.00	0.00
532.04.00	Bonuri valorice pentru carburanti auto	52,450.00	0.00	0.00	0.00	40,000.00	54,810.00	40,000.00	54,810.00	92,450.00	54,810.00	37,640.00	0.00
532.08	Alte valori	21,264.00	0.00	0.00	0.00	4,788.00	18,155.00	4,788.00	18,155.00	26,052.00	18,155.00	7,897.00	0.00
532.08.00	Alte valori	21,264.00	0.00	0.00	0.00	4,788.00	18,155.00	4,788.00	18,155.00	26,052.00	18,155.00	7,897.00	0.00
550	Disponibil din fonduri cu destinatie speciala	195,757.43	0.00	0.00	0.00	7,334.52	26,865.61	7,334.52	26,865.61	203,091.95	26,865.61	176,226.34	0.00
550.01	Disponibil din fonduri cu destinatie speciala	195,757.43	0.00	0.00	0.00	7,334.52	26,865.61	7,334.52	26,865.61	203,091.95	26,865.61	176,226.34	0.00
550.01.01	Disponibil din fonduri cu destinatie speciala la trezorerie	136,614.04	0.00	0.00	0.00	4,690.92	26,801.94	4,690.92	26,801.94	141,304.96	26,801.94	114,503.02	0.00
550.01.02	Disponibil din fonduri cu destinatie speciala la instituti de credit	59,143.39	0.00	0.00	0.00	2,643.60	63.67	2,643.60	63.67	61,786.99	63.67	61,723.32	0.00
562	Disponibil al activatilor finantate din venitur proprii	95,787.21	0.00	0.00	0.00	163,067.38	48,627.88	163,067.38	48,627.88	258,854.59	48,627.88	210,226.71	0.00
562.01	Disponibil al activatilor finantate din venitur proprii	0.00	0.00	0.00	0.00	163,067.38	0.00	163,067.38	0.00	163,067.38	163,067.38	0.00	0.00
562.01.01	Disponibil in lei al activatilor finantate integral din venitur proprii - Disponibil	0.00	0.00	0.00	0.00	163,067.38	0.00	163,067.38	0.00	163,067.38	163,067.38	0.00	0.00
562.03	Rezultatul executiei bugetare din anii precedenti	95,787.21	0.00	0.00	0.00	0.00	48,627.88	95,787.21	48,627.88	95,787.21	48,627.88	47,159.33	0.00
562.03.00	Rezultatul executiei bugetare din anii precedenti	95,787.21	0.00	0.00	0.00	0.00	48,627.88	95,787.21	48,627.88	95,787.21	48,627.88	47,159.33	0.00
581	Viramente interne	0.00	0.00	0.00	0.00	6,148,332.45	6,148,332.45	6,148,332.45	6,148,332.45	6,148,332.45	6,148,332.45	0.00	0.00
581.01	Viramente interne	0.00	0.00	0.00	0.00	6,148,332.45	6,148,332.45	6,148,332.45	6,148,332.45	6,148,332.45	6,148,332.45	0.00	0.00
581.01.01	Viramente interne - activitatea operationala	0.00	0.00	0.00	0.00	6,148,332.45	6,148,332.45	6,148,332.45	6,148,332.45	6,148,332.45	6,148,332.45	0.00	0.00
602	Cheltuieli cu materialele consumabile	0.00	0.00	0.00	0.00	707,191.18	707,191.18	707,191.18	707,191.18	707,191.18	707,191.18	0.00	0.00
602.02	Cheltuieli privind combustibilul	0.00	0.00	0.00	0.00	56,026.00	56,026.00	56,026.00	56,026.00	56,026.00	56,026.00	0.00	0.00
602.02.00	Cheltuieli privind combustibilul	0.00	0.00	0.00	0.00	56,026.00	56,026.00	56,026.00	56,026.00	56,026.00	56,026.00	0.00	0.00
602.04	Cheltuieli privind piesele de schimb	0.00	0.00	0.00	0.00	7,421.00	7,421.00	7,421.00	7,421.00	7,421.00	7,421.00	0.00	0.00
602.04.00	Cheltuieli privind piesele de schimb	0.00	0.00	0.00	0.00	7,421.00	7,421.00	7,421.00	7,421.00	7,421.00	7,421.00	0.00	0.00
602.07	Cheltuieli privind hrana	0.00	0.00	0.00	0.00	570,152.08	570,152.08	570,152.08	570,152.08	570,152.08	570,152.08	0.00	0.00
602.07.00	Cheltuieli privind hrana	0.00	0.00	0.00	0.00	570,152.08	570,152.08	570,152.08	570,152.08	570,152.08	570,152.08	0.00	0.00
602.08	Cheltuieli privind altele materiale consumabile	0.00	0.00	0.00	0.00	70,818.31	70,818.31	70,818.31	70,818.31	70,818.31	70,818.31	0.00	0.00
602.08.00	Cheltuieli privind altele materiale consumabile	0.00	0.00	0.00	0.00	70,818.31	70,818.31	70,818.31	70,818.31	70,818.31	70,818.31	0.00	0.00
602.09	Cheltuieli privind medicamentele si materialele sanitare	0.00	0.00	0.00	0.00	2,773.79	2,773.79	2,773.79	2,773.79	2,773.79	2,773.79	0.00	0.00
602.09.00	Cheltuieli privind medicamentele si materialele sanitare	0.00	0.00	0.00	0.00	2,773.79	2,773.79	2,773.79	2,773.79	2,773.79	2,773.79	0.00	0.00
610	Cheltuieli privind energia si apa	0.00	0.00	0.00	0.00	1,556,025.49	1,556,025.49	1,556,025.49	1,556,025.49	1,556,025.49	1,556,025.49	0.00	0.00
610.00	Cheltuieli privind energia si apa	0.00	0.00	0.00	0.00	1,556,025.49	1,556,025.49	1,556,025.49	1,556,025.49	1,556,025.49	1,556,025.49	0.00	0.00
610.00.00	Cheltuieli privind energia si apa	0.00	0.00	0.00	0.00	1,556,025.49	1,556,025.49	1,556,025.49	1,556,025.49	1,556,025.49	1,556,025.49	0.00	0.00
611	Cheltuieli cu intretinerea si reparatiile	0.00	0.00	0.00	0.00	252,536.57	252,536.57	252,536.57	252,536.57	252,536.57	252,536.57	0.00	0.00

Simbolul conturilor	Denumirea conturilor	Solduri initiale		Rulaje precedente		Rulaje Lunare		Rulaj Cumulat		Total Sume		Solduri Finale	
		Debitoare	Creditoare	Debitoare	Creditoare	Debitoare	Creditoare	Debitoare	Creditoare	Debitoare	Creditoare	Debitoare	Creditoare
611.00	Cheltuieli cu intratinerea si reparatiile	0.00	0.00	0.00	0.00	252,536.57	252,536.57	252,536.57	252,536.57	252,536.57	252,536.57	0.00	0.00
611.00.00	Cheltuieli cu intratinerea si reparatiile	0.00	0.00	0.00	0.00	252,536.57	252,536.57	252,536.57	252,536.57	252,536.57	252,536.57	0.00	0.00
614	Cheltuieli cu deplasari, deplasari, transferari	0.00	0.00	0.00	0.00	2,492.00	2,492.00	2,492.00	2,492.00	2,492.00	2,492.00	0.00	0.00
614.00	Cheltuieli cu deplasari, deplasari, transferari	0.00	0.00	0.00	0.00	2,492.00	2,492.00	2,492.00	2,492.00	2,492.00	2,492.00	0.00	0.00
614.00.00	Cheltuieli cu deplasari, deplasari, transferari	0.00	0.00	0.00	0.00	2,492.00	2,492.00	2,492.00	2,492.00	2,492.00	2,492.00	0.00	0.00
623	Cheltuieli de protocol, reclama si publicitate	0.00	0.00	0.00	0.00	1,318.90	1,318.90	1,318.90	1,318.90	1,318.90	1,318.90	0.00	0.00
623.00	Cheltuieli de protocol, reclama si publicitate	0.00	0.00	0.00	0.00	1,318.90	1,318.90	1,318.90	1,318.90	1,318.90	1,318.90	0.00	0.00
623.00.00	Cheltuieli de protocol, reclama si publicitate	0.00	0.00	0.00	0.00	1,318.90	1,318.90	1,318.90	1,318.90	1,318.90	1,318.90	0.00	0.00
626	Cheltuieli postale si taxe de telecomunicatii	0.00	0.00	0.00	0.00	60,085.90	60,085.90	60,085.90	60,085.90	60,085.90	60,085.90	0.00	0.00
626.00	Cheltuieli postale si taxe de telecomunicatii	0.00	0.00	0.00	0.00	60,085.90	60,085.90	60,085.90	60,085.90	60,085.90	60,085.90	0.00	0.00
626.00.00	Cheltuieli postale si taxe de telecomunicatii	0.00	0.00	0.00	0.00	60,085.90	60,085.90	60,085.90	60,085.90	60,085.90	60,085.90	0.00	0.00
627	Cheltuieli cu serviciile bancare si asimilate	0.00	0.00	0.00	0.00	173.95	173.95	173.95	173.95	173.95	173.95	0.00	0.00
627.00	Cheltuieli cu serviciile bancare si asimilate	0.00	0.00	0.00	0.00	173.95	173.95	173.95	173.95	173.95	173.95	0.00	0.00
627.00.00	Cheltuieli cu serviciile bancare si asimilate	0.00	0.00	0.00	0.00	173.95	173.95	173.95	173.95	173.95	173.95	0.00	0.00
628	Cheltuieli cu serviciile executate de terti	0.00	0.00	0.00	0.00	206,752.13	206,752.13	206,752.13	206,752.13	206,752.13	206,752.13	0.00	0.00
628.00	Cheltuieli cu serviciile executate de terti	0.00	0.00	0.00	0.00	206,752.13	206,752.13	206,752.13	206,752.13	206,752.13	206,752.13	0.00	0.00
628.00.00	Cheltuieli cu serviciile executate de terti	0.00	0.00	0.00	0.00	206,752.13	206,752.13	206,752.13	206,752.13	206,752.13	206,752.13	0.00	0.00
629	Alte cheltuieli autorizate prin dispozitii legale	0.00	0.00	0.00	0.00	21,277.86	21,277.86	21,277.86	21,277.86	21,277.86	21,277.86	0.00	0.00
629.01	Alte cheltuieli autorizate prin dispozitii legale - cheltuieli curente	0.00	0.00	0.00	0.00	21,277.86	21,277.86	21,277.86	21,277.86	21,277.86	21,277.86	0.00	0.00
629.01.00	Alte cheltuieli autorizate prin dispozitii legale - cheltuieli curente	0.00	0.00	0.00	0.00	21,277.86	21,277.86	21,277.86	21,277.86	21,277.86	21,277.86	0.00	0.00
635	Cheltuieli cu alte impozite, taxe si varsaminte asimilate	0.00	0.00	0.00	0.00	21,476.82	21,476.82	21,476.82	21,476.82	21,476.82	21,476.82	0.00	0.00
635.01	Cheltuieli cu alte impozite, taxe si varsaminte asimilate	0.00	0.00	0.00	0.00	21,476.82	21,476.82	21,476.82	21,476.82	21,476.82	21,476.82	0.00	0.00
635.01.00	Cheltuieli cu alte impozite, taxe si varsaminte asimilate	0.00	0.00	0.00	0.00	21,476.82	21,476.82	21,476.82	21,476.82	21,476.82	21,476.82	0.00	0.00
641	Cheltuieli cu salariile personalului	0.00	0.00	0.00	0.00	2,479,002.00	2,479,002.00	2,479,002.00	2,479,002.00	2,479,002.00	2,479,002.00	0.00	0.00
641.00	Cheltuieli cu salariile personalului	0.00	0.00	0.00	0.00	2,479,002.00	2,479,002.00	2,479,002.00	2,479,002.00	2,479,002.00	2,479,002.00	0.00	0.00
641.00.00	Cheltuieli cu salariile personalului	0.00	0.00	0.00	0.00	2,479,002.00	2,479,002.00	2,479,002.00	2,479,002.00	2,479,002.00	2,479,002.00	0.00	0.00
642	Cheltuieli salariale in natura	0.00	0.00	0.00	0.00	4,655.00	4,655.00	4,655.00	4,655.00	4,655.00	4,655.00	0.00	0.00
642.00	Cheltuieli salariale in natura	0.00	0.00	0.00	0.00	4,655.00	4,655.00	4,655.00	4,655.00	4,655.00	4,655.00	0.00	0.00
642.00.00	Cheltuieli salariale in natura	0.00	0.00	0.00	0.00	4,655.00	4,655.00	4,655.00	4,655.00	4,655.00	4,655.00	0.00	0.00
645	Cheltuieli privind asigurarile sociale	0.00	0.00	0.00	0.00	54,196.00	54,196.00	54,196.00	54,196.00	54,196.00	54,196.00	0.00	0.00
645.07	Cheltuieli cu contributia asiguratorie pentru munca	0.00	0.00	0.00	0.00	54,196.00	54,196.00	54,196.00	54,196.00	54,196.00	54,196.00	0.00	0.00
645.07.00	Cheltuieli cu contributia asiguratorie pentru munca	0.00	0.00	0.00	0.00	54,196.00	54,196.00	54,196.00	54,196.00	54,196.00	54,196.00	0.00	0.00
646	Cheltuieli cu indemnizatiile de delegare, deplasare si alte drepturi sala	0.00	0.00	0.00	0.00	207.00	207.00	207.00	207.00	207.00	207.00	0.00	0.00
646.00	Cheltuieli cu indemnizatiile de delegare, deplasare si alte drepturi sala	0.00	0.00	0.00	0.00	207.00	207.00	207.00	207.00	207.00	207.00	0.00	0.00
646.00.00	Cheltuieli cu indemnizatiile de delegare, deplasare si alte drepturi sala	0.00	0.00	0.00	0.00	207.00	207.00	207.00	207.00	207.00	207.00	0.00	0.00

Simbolul conturilor	Denumirea conturilor	Solduri initiale		Rulaje precedente		Rulaje Lunare		Rulaj Cumulat		Total Sume		Solduri Finale	
		Debitoare	Creditoare	Debitoare	Creditoare	Debitoare	Creditoare	Debitoare	Creditoare	Debitoare	Creditoare	Debitoare	Creditoare
658	Alte cheltuieli operationale	0.00	0.00	0.00	0.00	2,784,636.87	2,784,636.87	2,784,636.87	2,784,636.87	2,784,636.87	2,784,636.87	0.00	0.00
658.01	Alte cheltuieli operationale	0.00	0.00	0.00	0.00	2,784,636.87	2,784,636.87	2,784,636.87	2,784,636.87	2,784,636.87	2,784,636.87	0.00	0.00
658.01.01	Alte cheltuieli operationale	0.00	0.00	0.00	0.00	2,784,636.87	2,784,636.87	2,784,636.87	2,784,636.87	2,784,636.87	2,784,636.87	0.00	0.00
666	Cheltuieli privind dobanzile	0.00	0.00	0.00	0.00	9,993.39	9,993.39	9,993.39	9,993.39	9,993.39	9,993.39	0.00	0.00
666.00	Cheltuieli privind dobanzile	0.00	0.00	0.00	0.00	9,993.39	9,993.39	9,993.39	9,993.39	9,993.39	9,993.39	0.00	0.00
666.00.00	Cheltuieli privind dobanzile	0.00	0.00	0.00	0.00	9,993.39	9,993.39	9,993.39	9,993.39	9,993.39	9,993.39	0.00	0.00
670	Subvenții	0.00	0.00	0.00	0.00	355.50	355.50	355.50	355.50	355.50	355.50	0.00	0.00
670.00	Subvenții	0.00	0.00	0.00	0.00	355.50	355.50	355.50	355.50	355.50	355.50	0.00	0.00
670.00.00	Subvenții	0.00	0.00	0.00	0.00	355.50	355.50	355.50	355.50	355.50	355.50	0.00	0.00
677	Ajutoare sociale	0.00	0.00	0.00	0.00	1,220,694.00	1,220,694.00	1,220,694.00	1,220,694.00	1,220,694.00	1,220,694.00	0.00	0.00
677.00	Ajutoare sociale	0.00	0.00	0.00	0.00	1,220,694.00	1,220,694.00	1,220,694.00	1,220,694.00	1,220,694.00	1,220,694.00	0.00	0.00
677.00.00	Ajutoare sociale	0.00	0.00	0.00	0.00	1,220,694.00	1,220,694.00	1,220,694.00	1,220,694.00	1,220,694.00	1,220,694.00	0.00	0.00
679	Alte cheltuieli	0.00	0.00	0.00	0.00	2,650.00	2,650.00	2,650.00	2,650.00	2,650.00	2,650.00	0.00	0.00
679.00	Alte cheltuieli	0.00	0.00	0.00	0.00	2,650.00	2,650.00	2,650.00	2,650.00	2,650.00	2,650.00	0.00	0.00
679.00.00	Alte cheltuieli	0.00	0.00	0.00	0.00	2,650.00	2,650.00	2,650.00	2,650.00	2,650.00	2,650.00	0.00	0.00
681	Cheltuieli operationale privind amortizarile, provizionalele si ajustarile	0.00	0.00	0.00	0.00	936,332.46	936,332.46	936,332.46	936,332.46	936,332.46	936,332.46	0.00	0.00
681.01	Cheltuieli operationale privind amortizarile activelor fixe	0.00	0.00	0.00	0.00	936,332.46	936,332.46	936,332.46	936,332.46	936,332.46	936,332.46	0.00	0.00
681.01.00	Cheltuieli operationale privind amortizarea activelor fixe	0.00	0.00	0.00	0.00	936,332.46	936,332.46	936,332.46	936,332.46	936,332.46	936,332.46	0.00	0.00
731	Impoziti pe veniti, profiti si castiguri din capitali de la persoane fizice	0.00	0.00	0.00	0.00	1,517,044.93	1,517,044.93	1,517,044.93	1,517,044.93	1,517,044.93	1,517,044.93	0.00	0.00
731.01	Impoziti pe veniti	0.00	0.00	0.00	0.00	37,586.00	37,586.00	37,586.00	37,586.00	37,586.00	37,586.00	0.00	0.00
731.01.00	Impoziti pe veniti	0.00	0.00	0.00	0.00	37,586.00	37,586.00	37,586.00	37,586.00	37,586.00	37,586.00	0.00	0.00
731.02	Cote si sume delatate din impozitii pe veniti	0.00	0.00	0.00	0.00	1,479,458.93	1,479,458.93	1,479,458.93	1,479,458.93	1,479,458.93	1,479,458.93	0.00	0.00
731.02.00	Cote si sume delatate din impozitii pe veniti	0.00	0.00	0.00	0.00	1,479,458.93	1,479,458.93	1,479,458.93	1,479,458.93	1,479,458.93	1,479,458.93	0.00	0.00
734	Impozite si taxe pe proprietate	0.00	0.00	0.00	0.00	5,195,932.05	5,195,932.05	5,195,932.05	5,195,932.05	5,195,932.05	5,195,932.05	0.00	0.00
734.00	Impozite si taxe pe proprietate	0.00	0.00	0.00	0.00	5,195,932.05	5,195,932.05	5,195,932.05	5,195,932.05	5,195,932.05	5,195,932.05	0.00	0.00
734.00.00	Impozite si taxe pe proprietate	0.00	0.00	0.00	0.00	5,195,932.05	5,195,932.05	5,195,932.05	5,195,932.05	5,195,932.05	5,195,932.05	0.00	0.00
735	Impozite si taxe pe bunuri si servicii	0.00	0.00	0.00	0.00	5,171,900.73	5,171,900.73	5,171,900.73	5,171,900.73	5,171,900.73	5,171,900.73	0.00	0.00
735.02	Sume delatate din TVA	0.00	0.00	0.00	0.00	3,427,736.00	3,427,736.00	3,427,736.00	3,427,736.00	3,427,736.00	3,427,736.00	0.00	0.00
735.02.00	Sume delatate din TVA	0.00	0.00	0.00	0.00	3,427,736.00	3,427,736.00	3,427,736.00	3,427,736.00	3,427,736.00	3,427,736.00	0.00	0.00
735.05	Taxe pe servicii specifice	0.00	0.00	0.00	0.00	1.00	1.00	1.00	1.00	1.00	1.00	0.00	0.00
735.05.00	Taxe pe servicii specifice	0.00	0.00	0.00	0.00	1.00	1.00	1.00	1.00	1.00	1.00	0.00	0.00
735.06	Taxe pe utilizarea bunurilor	0.00	0.00	0.00	0.00	1,744,163.73	1,744,163.73	1,744,163.73	1,744,163.73	1,744,163.73	1,744,163.73	0.00	0.00
735.06.02	Alte taxe pe utilizarea bunurilor, autorizarea utilizarii bunurilor sau pe d	0.00	0.00	0.00	0.00	1,744,163.73	1,744,163.73	1,744,163.73	1,744,163.73	1,744,163.73	1,744,163.73	0.00	0.00
739	Alte impozite si taxe fiscale	0.00	0.00	0.00	0.00	125,027.31	125,027.31	125,027.31	125,027.31	125,027.31	125,027.31	0.00	0.00
739.00	Alte impozite si taxe fiscale	0.00	0.00	0.00	0.00	125,027.31	125,027.31	125,027.31	125,027.31	125,027.31	125,027.31	0.00	0.00

Simbolul conturilor	Denumirea conturilor	Solduri initiale		Rulaje precedente		Rulaje Lunare		Rulaj Cumulat		Total Sume		Solduri Finale	
		Debitoare	Creditoare	Debitoare	Creditoare	Debitoare	Creditoare	Debitoare	Creditoare	Debitoare	Creditoare	Debitoare	Creditoare
739.00.00	Alte impozite si taxe fiscale	0.00	0.00	0.00	0.00	125,027.31	125,027.31	125,027.31	125,027.31	125,027.31	125,027.31	0.00	0.00
750	Venituri din proprietate	0.00	0.00	0.00	0.00	526,421.86	526,421.86	526,421.86	526,421.86	526,421.86	526,421.86	0.00	0.00
750.02	Alte venituri din proprietate	0.00	0.00	0.00	0.00	526,421.86	526,421.86	526,421.86	526,421.86	526,421.86	526,421.86	0.00	0.00
750.02.00	Alte venituri din proprietate	0.00	0.00	0.00	0.00	526,421.86	526,421.86	526,421.86	526,421.86	526,421.86	526,421.86	0.00	0.00
751	Venituri din vanzari de bunuri si servicii	0.00	0.00	0.00	0.00	2,255,754.11	2,255,754.11	2,255,754.11	2,255,754.11	2,255,754.11	2,255,754.11	0.00	0.00
751.01	Venituri din prestari de servicii si alte activitati	0.00	0.00	0.00	0.00	154,188.94	154,188.94	154,188.94	154,188.94	154,188.94	154,188.94	0.00	0.00
751.01.00	Venituri din prestari de servicii si alte activitati	0.00	0.00	0.00	0.00	154,188.94	154,188.94	154,188.94	154,188.94	154,188.94	154,188.94	0.00	0.00
751.02	Venituri din taxe administrative, eliberari permise	0.00	0.00	0.00	0.00	1,654.00	1,654.00	1,654.00	1,654.00	1,654.00	1,654.00	0.00	0.00
751.02.00	Venituri din taxe administrative, eliberari permise	0.00	0.00	0.00	0.00	1,654.00	1,654.00	1,654.00	1,654.00	1,654.00	1,654.00	0.00	0.00
751.03	Amenzii, penalitati si confiscari	0.00	0.00	0.00	0.00	177,856.50	177,856.50	177,856.50	177,856.50	177,856.50	177,856.50	0.00	0.00
751.03.00	Amenzii, penalitati si confiscari	0.00	0.00	0.00	0.00	177,856.50	177,856.50	177,856.50	177,856.50	177,856.50	177,856.50	0.00	0.00
751.04	Diverse venituri	0.00	0.00	0.00	0.00	1,920,554.67	1,920,554.67	1,920,554.67	1,920,554.67	1,920,554.67	1,920,554.67	0.00	0.00
751.04.00	Diverse venituri	0.00	0.00	0.00	0.00	1,920,554.67	1,920,554.67	1,920,554.67	1,920,554.67	1,920,554.67	1,920,554.67	0.00	0.00
751.05	Transferuri voluntare, altele decat subventiile (donatii, sponsorizari)	0.00	0.00	0.00	0.00	1,500.00	1,500.00	1,500.00	1,500.00	1,500.00	1,500.00	0.00	0.00
751.05.00	Transferuri voluntare, altele decat subventiile (donatii, sponsorizari)	0.00	0.00	0.00	0.00	1,500.00	1,500.00	1,500.00	1,500.00	1,500.00	1,500.00	0.00	0.00
766	Venituri din dobanzi	0.00	0.00	0.00	0.00	556.92	556.92	556.92	556.92	556.92	556.92	0.00	0.00
766.00	Venituri din dobanzi	0.00	0.00	0.00	0.00	556.92	556.92	556.92	556.92	556.92	556.92	0.00	0.00
766.00.00	Venituri din dobanzi	0.00	0.00	0.00	0.00	556.92	556.92	556.92	556.92	556.92	556.92	0.00	0.00
770	Finantarea de la buget	0.00	0.00	0.00	0.00	9,482,377.35	9,482,377.35	9,482,377.35	9,482,377.35	9,482,377.35	9,482,377.35	0.00	9,482,377.35
770.00	Finantarea de la buget	0.00	0.00	0.00	0.00	9,482,377.35	9,482,377.35	9,482,377.35	9,482,377.35	9,482,377.35	9,482,377.35	0.00	9,482,377.35
770.00.00	Finantarea de la buget	0.00	0.00	0.00	0.00	9,482,377.35	9,482,377.35	9,482,377.35	9,482,377.35	9,482,377.35	9,482,377.35	0.00	9,482,377.35
772	Venituri din subventii	0.00	0.00	0.00	0.00	462,225.19	462,225.19	462,225.19	462,225.19	462,225.19	462,225.19	0.00	0.00
772.01	Subventii de la bugetul de stat	0.00	0.00	0.00	0.00	242,533.50	242,533.50	242,533.50	242,533.50	242,533.50	242,533.50	0.00	0.00
772.01.00	Subventii de la bugetul de stat	0.00	0.00	0.00	0.00	242,533.50	242,533.50	242,533.50	242,533.50	242,533.50	242,533.50	0.00	0.00
772.02	Subventii de la alte bugete	0.00	0.00	0.00	0.00	219,691.69	219,691.69	219,691.69	219,691.69	219,691.69	219,691.69	0.00	0.00
772.02.00	Subventii de la alte bugete	0.00	0.00	0.00	0.00	219,691.69	219,691.69	219,691.69	219,691.69	219,691.69	219,691.69	0.00	0.00
775	Finantarea din fonduri externe nerambursabile postaderare	0.00	0.00	0.00	0.00	1,539,819.52	1,539,819.52	1,539,819.52	1,539,819.52	1,539,819.52	1,539,819.52	0.00	0.00
775.00	Finantarea din fonduri externe nerambursabile postaderare	0.00	0.00	0.00	0.00	1,539,819.52	1,539,819.52	1,539,819.52	1,539,819.52	1,539,819.52	1,539,819.52	0.00	0.00
775.00.00	Finantarea din fonduri externe nerambursabile postaderare	0.00	0.00	0.00	0.00	1,539,819.52	1,539,819.52	1,539,819.52	1,539,819.52	1,539,819.52	1,539,819.52	0.00	0.00
778	Venituri din contributia nationala aferenta programelor/proiectelor finantati	0.00	0.00	0.00	0.00	237,093.04	237,093.04	237,093.04	237,093.04	237,093.04	237,093.04	0.00	0.00
778.00	Venituri din contributia nationala aferenta programelor/proiectelor finantati	0.00	0.00	0.00	0.00	237,093.04	237,093.04	237,093.04	237,093.04	237,093.04	237,093.04	0.00	0.00
778.00.00	Venituri din contributia nationala aferenta programelor/proiectelor finantati	0.00	0.00	0.00	0.00	237,093.04	237,093.04	237,093.04	237,093.04	237,093.04	237,093.04	0.00	0.00
781	Venituri din provizioane si ajustari pentru depreciere privind activitatea o	0.00	0.00	0.00	0.00	162,266.32	162,266.32	162,266.32	162,266.32	162,266.32	162,266.32	0.00	0.00
781.02	Venituri din provizioane	0.00	0.00	0.00	0.00	162,266.32	162,266.32	162,266.32	162,266.32	162,266.32	162,266.32	0.00	0.00
781.02.00	Venituri din provizioane	0.00	0.00	0.00	0.00	162,266.32	162,266.32	162,266.32	162,266.32	162,266.32	162,266.32	0.00	0.00

Simbolul conturilor	Denumirea conturilor	Solduri initiale		Rulaje precedente		Rulaje Lunare		Rulaj Cumulat		Total Sume		Solduri Finale	
		Debitoare	Creditoare	Debitoare	Creditoare	Debitoare	Creditoare	Debitoare	Creditoare	Debitoare	Creditoare	Debitoare	Creditoare
791	Venturi din valorificarea unor bunuri ale statului	0,00	0,00	0,00	0,00	26.674,05	26.674,05	26.674,05	26.674,05	26.674,05	26.674,05	0,00	0,00
791,00	Venturi din valorificarea unor bunuri ale statului	0,00	0,00	0,00	0,00	26.674,05	26.674,05	26.674,05	26.674,05	26.674,05	26.674,05	0,00	0,00
791,00,00	Venturi din valorificarea unor bunuri ale statului	0,00	0,00	0,00	0,00	26.674,05	26.674,05	26.674,05	26.674,05	26.674,05	26.674,05	0,00	0,00
TOTAL		479,031,674,56	479,031,674,55	0,00	0,00	124,718,449,74	124,718,449,74	124,718,449,74	124,718,449,74	603,750,124,30	603,750,124,29	501,616,618,03	501,616,618,02
TOTAL	Total balanta	479,031,674,56	479,031,674,55	0,00	0,00	124,718,449,74	124,718,449,74	124,718,449,74	124,718,449,74	603,750,124,30	603,750,124,29	501,616,618,03	501,616,618,02

Conducatorul institutiei




Conducatorul compartimentului financiar - contabil

