

HOTĂRÂREA nr. 34 /2016

privind aprobarea Contului anual de execuție și a situațiilor financiare anuale, inclusiv anexele la acestea, pe anul 2015

Consiliul local al orașului Călan, întrunit în ședința ordinară din data de 22 aprilie 2016,

Luând în dezbateră proiectul de hotărâre nr. 3/11.04.2016 privind aprobarea Contului anual de execuție și a situațiilor financiare anuale, inclusiv anexele la acestea, pe anul 2015, inițiat de Primarul orașului Călan, expunerea de motive nr.81/40/11.04.2016 a inițiatorului, raportul de specialitate nr.84/40/12.04.2016 al Serviciului financiar din cadrul Primăriei orașului Călan, precum și avizul favorabil nr.25/30/19.04.2016 al Comisiei de specialitate pentru buget, finanțe, programe de dezvoltare economico-socială, administrarea domeniului public și privat a Consiliului local al orașului Călan,

Având în vedere prevederile art. 57 alin. (1), (2) și (4) din Legea nr. 273 /2006 privind finanțele publice locale, cu modificările și completările ulterioare, ale O.U.G. nr. 63/2010, pentru modificarea și completarea Legii nr. 273/2006 privind finanțele publice locale, precum și stabilirea unor măsuri financiare, cu modificările și completările ulterioare, ale Legii bugetului de stat pe anul 2015, nr.186 /29.12.2014, ale Legii nr. 571/2003, privind Codul fiscal, cu modificările și completările ulterioare, ale Hotărârii Consiliului local al orașului Călan nr.100/2014 privind aprobarea impozitelor și taxelor locale pe anul 2015, precum și ale Hotărârii Consiliului local al orașului Călan nr. 8/12.02.2015 prin care s-a aprobat bugetului local de venituri și cheltuieli al orașului Călan pe anul 2015, și bugetul activităților finanțate din venituri proprii, cu rectificările ulterioare;

În temeiul art. 36 alin. (4) lit. a), art. 45 alin. (1) și ale art. 115 alin. (1) lit. b, din Legea nr. 215/2001, privind administrația publică locală, republicată, cu modificările și completările ulterioare,

HOTĂRĂȘTE:

Art. 1. Se aprobă Contului anual de execuție și situațiile financiare anuale, inclusiv anexele la acestea, pe anul 2015, conform anexelor 1- 14, respectiv :

- Anexa 1- Bilant;
- Anexa 2- Cont de rezultat patrimonial;
- Anexa 3 - Situația fluxurilor de trezorerie;
- Anexa 4 - Situația activelor fixe amortizabile;
- Anexa 5 - Situația activelor fixe neamortizabile;
- Anexa 6 - Situația modificărilor în structura activelor nete/capitalurilor ;
- Anexa 7 - Plăți restante;
- Anexa 8 - Sinteza plăților restante și arieratelor;
- Anexa 9 - Situația activelor și datoriilor instituțiilor publice din administrația locală;
- Anexa 10 - Situația unor indicatori referitori la protecția copilului și a persoanelor cu handicap;
- Anexa 11 - Situația plăților efectuate din FEN postaderare;
- Anexa 12 - Situația acțiunilor/partilor sociale deținute direct/indirect de unitățile administrativ-teritoriale la operatori economici;
- Anexa 13 - Contul de execuție al bugetului local - venituri și cheltuieli total, precum și pe cele două secțiuni, respectiv, de funcționare și de dezvoltare;
- Anexa 14 - Contul de execuție bugetului activităților finanțate integral din venituri proprii - venituri și cheltuieli total, precum și pe cele două secțiuni - respectiv, funcționare și dezvoltare;


Art.2. Anexele nr.1-14 sunt întocmite la data de 31.12.2015, au fost depuse la Administrația Finanelor Publice a Județului Hunedoara sub nr.3400/10.02.2016 și fac parte integrantă din prezentul proiect de hotărâre.

Art.3. Prezenta hotărâre poate fi contestată la Tribunalul Hunedoara, Secția Contencios Administrativ, în termenele și în condițiile stabilite de Legea contenciosului administrativ nr.554/2004, cu modificările și completările ulterioare.

Art.4. Prezenta hotărâre se comunică Instituției Prefectului Județului Hunedoara, Primarului orașului Călan, Serviciului financiar din Primăriei orașului Călan și se aduce la cunoștință publică prin afișare la sediul consiliului local.

Călan,
22.04.2016

Președinte de ședință,
Jurj Florin



Contrasemnează,
Secretarul orașului Călan,
Vulpe Stelian Ioan



BRASOV CALAN

BILANT
31.12.2015

A.J.F.P. Hunedoara
10 FEB. 2016
HDO_STZ 3900

Buxa nr. 1.

pag.: 1 - lei -

COD	DENUMIRE INDICATORI	SOLD LA INCEPUTUL PERIOADEI	SOLD LA SEARSITUL PERIOADEI
01003	1.Active fixe necorporale (ct.2030000+2050000+2060000+2080100+2080200+2330000-2800300-2800500-2800800-2900400-2900500-2900800-2930100*)	167.034	120.677
01004	2.Instalatii tehnice, mijloace de transport, animale, plantatii, mobilier, aparatura birotica si alte active corporale (ct.2130100+2130200+2130300+2130400+2140000+2310000-2810300-2810400-2910300-2910400-2930200*)	1.073.308	978.200
01005	3.Terenuri si cladiri (ct.2110100+2110200+2120000+2310000-2810100-2810200-2910100-2910200-2930200)	134.487.450	154.846.974
01007	5.Active financiare necurente (investitii pe termen lung) peste un an (ct.2600100+2600200+2600300+2650000+2670201+2670202+2670203+2670204+2670205+2670208-2960101-2960102-2960103-2960200), din care:	41.289	42.289
01008	Titluri de participare (ct.2600100+2600200+2600300-2960101-2960102-2960103)	41.289	42.289
01009	6.Creante necurente - sume ce urmeaza a fi incasate dupa o perioada mai mare de un an (ct.4110201+4110208+4130200+4280200-4610201+4610209-4910200-4960200) din care:	65.316	64.670
01010	Creante comerciale necurente - sume ce urmeaza a fi incasate dupa o perioada mai mare de un an (ct.4110201+4110208+4130200+4610201-4910200-4960200)	65.316	64.670
01015	7.TOTAL ACTIVE NECURENTE (rd.03+04+05+06+07+09)	135.834.397	156.052.810
01019	1.Stocuri (ct.3010000+3020100+3020200+3020300+3020400+3020500+3020600+3020700+3020800+3020900+3030100+3030200+3040100+3040200+3050100+3050200+3070000+3090000+3310000+3320000+3410000+3450000+3460000+3470000+3490000+3510100+3510200+3540100+3540500+3540600+3560000+3570000+3580000+3590000+3610000+3710000+3810000+/-3480000+/-3780000-3910000-3920100+3920200-3930000-3940100-3940500-3940600-3950100-3950200-3950300-3950400-3950600-3950700-3950800-3960000-3970000-3980000)	1.960.367	2.551.319
01021	Creante din operatiuni comerciale, avansuri si alte decontari (ct.2320000+2340000+4090101+4090102+4110101+4110108+4130100+4180000+4250000+4280102+4610101+4610109+4730109**+4810101+4810102+4810103+4810200+4810300+4810900+4820000+4830000+4890000-4910100-4960100+5120800) din care:	20.523	15.341
01022	Creante comerciale si avansuri (ct.2320000+2340000+4090101+4090102+4110101+4110108+4130100+4180000+4610101-4910100-4960100),din care:	20.523	15.341
01023	Creante bugetare (ct.4310100**+4310200**+4310300**+4310400**+4310500**+4310700**+4370100**+4370200**+4370300**+4420400+4420800**+4440000**+4460000**+4480200+4610102+4630000+4640000+4650100+4650200+4660401+4660402+4660500+4660900+4810101**+4810102**+4810103**+4810900**+4820000**+4970000), din care:	2.852.851	3.092.060
01024	Creantele bugetului general consolidat (ct.4630000+4640000+4650100+4650200+4660401+4660402+4660500+4660900-4970000)	2.852.851	3.092.060
01030	Total creante curente (rd.21+23+25+27)	2.873.374	3.107.401

COD	DENUMIRE INDICATORI	SOLD LA INCEPUTUL PERIOADEI	SOLD LA SFARSITUL PERIOADEI
01033	Conturi la trezorerie, casa in lei. (ct.5100000+5120101+5120501+5130101+5130301+5130302+5140101+5140301+5140302+5150101+5150103+5150301+5150500+5150600+5160101+5160301+5160302+5170101+5170301+5170302+5200100+5210100+5210300+5230000+5250101+5250102+5250301+5250302+5250400+5260000+5270000+5280000+5290101+5290201+5290301+5290400+5290901+5310101+5500101+5520000+5550101+5550400+5570101+5580101+5580201+5590101+5600101+5600300+5600401+5610100+5610300+5620101+5620300+5620401+5710100+5710300+5710400+5740101+5740102+5740301+5740302+5740400+5750100+5750300+5750400-7700000)	7.068.790	7.232.492
010331	Dobanda de incasat,alte valori,avansuri de trezorerie (ct.5180701+5320100+5320200+5320300+5320400+5320500+5320600+5320800+5420100)	40.300	47.649
01035	Conturi la institutii de credit, BNR, casa in valuta (ct.5110101+5110102+5120102+5120402+5120502+5130102+5130202+5140102+5140202+5150102+5150202+5150302+5160102+5160202+5170102+5170202+5290102+5290202+5290302+5290902+5310402+5410102+5410202+5500102+5550102+5550202+5570202+5580102+5580202+5580302+5580303+5590102+5590202+5600102+5600103+5600402+5620102+5620103+5620402)	4.674	4.612
01040	Total disponibilitati si alte valori (rd.33+33.1+35+35.1)	7.113.764	7.284.753
01042	6.Chieltuieli in avans (ct.4710000)	89.639	89.639
01045	7.TOTAL ACTIVE CURENTE (rd.19+30+31+40+41+41.1+42)	12.037.144	13.033.112
01046	8.TOTAL ACTIVE (rd.15+45)	147.871.541	169.085.922
01052	1.Sume necurente - sume ce urmeaza a fi platite dupa o perioada mai mare de un an (ct.2690200+4010200+4030200+4040200+4050200+4280201+4620201+4620209+5090000), din care:	82.639	169.849
01054	2.Imprumuturi pe termen lung (ct.1610200+1620200+1630200+1640200+1650200+1660201+1660202+1660203+1660204+1670201+1670202+1670203+1670208+1670209-1690200)		1.104.693
01055	3.Provizioane (ct.1510201+1510202+1510203+1510204+1510208)	2.139.387	547.035
01058	TOTAL DATORII NECURENTE (rd.52+54+55)	2.222.026	1.821.577
060	1.Datorii comerciale, avansuri si alte decontari (ct.2690100+4010100+4030100+4040100+4050100+4080000+4190000+4620101+4620109+4730109+4810101+4810102+4810103+4810200+4810300+4810900+4820000+4830000+4890000+5090000+5120800), din care:	2.420.630	441.824
010601	Decontari privind incheiere executiei bugetului de stat din anul curent (ct.4890000)		334.058
01061	Datorii comerciale si avansuri (ct.4010100+4030100+4040100+4050100+4080000+4190000+4620101), din care:	2.057.548	60.675
01062	2.Datorii catre bugete (ct.4310100+4310200+4310300+4310400+4310500+4310700+4370100+4370200+4370300+4400000+4410000+4420300+4420800+4440000+4460000+4480100+4550501+4550502+4550503+4620109+4670100+4670200+4670300+4670400+4670500+4670900+4730109+4810900+4820000),din care:	253.161	328.154
010631	Contributii sociale (ct.4310100+4310200+4310300+4310400+4310500+4310700+4370100+4370200+4370300)	182.287	243.864
01065	3.Datorii din operatiuni cu Fonduri externe nerambursabile si fonduri de la buget,alte datorii catre alte organisme internationale (ct.4500200+4500400+4500600+4510200+4510401+4540402+4540409+4510601+4510602+4510603+4510605+4510606+4510609+4520100+4520200+4530200+4540200+4540401+4540402+4540601+4540602+4540603+4550200+4550401+4550402+4550403+4550404+4560400+4580401+)		


COD	DENUMIRE INDICATORI	SOLD LA INCEPUTUL PERIOADEI	SOLD LA SFARSITUL PERIOADEI
01071	4580402+4580501+4580502+4590000+4620103+4730103+4760000) 5.Imprumuturi pe termen lung - sume ce urmeaza a fi platite in cursul exercitiului curent (ct.1610100+1620100+1630100+1640100+1650100+ 1660101+1660102+1660103+1660104+1670101+1670102+1670103+ 1670108+1670109+1680100+1680200+1680300+1680400+1680500+ 1680701+1680702+1680703+1680708+1680709-1690100)	2.659.160	
01072	6.Salariile angajatilor (ct.4210000+4230000+4260000+4270100+4270300+ 4280101)		72.886
01074	8.Venituri in avans (ct.4720000)	360.048	464.451
01075	9.Provizioane (ct.1510101+1510102+1510103+1510104+1510108)	29.651	21.560
01078	10.TOTAL DATORII CURENTE (rd.60+62+65+70+71+72+73+74+75)	662.222	17.398
01079	11.TOTAL DATORII (rd.58+78)	6.384.872	1.346.273
01080	12.ACTIVE NETE= TOTAL ACTIVE- TOTAL DATORII= CAPITALURI PROPRII (rd.80=rd.46-79=rd.90)	8.606.898	3.167.850
01084	1.Rezerve, fonduri (ct.1000000+1010000+1020101+1020102+1030000+ 1040101+1040102+1050100+1050200+1050300+1050400+1050500+ 1060000+1320000+1330000+1390100)	139.264.643	165.918.072
01085	2.Rezultatul reportat (ct.1170000-sold creditor)	38.191.540	38.191.540
01087	4.Rezultatul patrimonial al exercitiului (ct.1210000-sold creditor)	86.728.066	100.958.285
01090	6.TOTAL CAPITALURI PROPRII (rd.84+85-86+87-88)	14.345.037	26.768.247
		139.264.643	165.918.072

Conducatorul institutiei

Conducatorul compartimentului
financiar- contabil

COD	DENUMIRE INDICATORI	An precedent	An curent
02002	1. Venituri din impozite, taxe, contributii de asigurari si alte venituri ale bugetelor (ct.7300100+7300200+7310100+7310200+7320100+7330000+7340000+7350100+ 7350200+7350300+7350400+7350500+7350600+7360100+7390000+7450100+ 7450200+7450300+7450400+7450500+7450900+7460100+7460200+7460300+ 7460900)	16.906.259	18.779.302
02003	2. Venituri din activitati economice (ct.7210000+7220000+7510100+7510200+/-7090000)	221.969	243.902
02004	3. Finantari, subventii, transferuri, alocatii bugetare cu destinatie speciala (ct.7510500+7710000+7720100+7720200+7740100+7740200+7750000+ 7760000+7780000+7790101+7790109)	11.127.577	23.007.276
02005	4. Alte venituri operationale (ct.7140000+7180000+7500000+7510300+7510400+ 7810200+7810300+7810401+7810402+7770000)	2.133.251	3.026.487
02005	TOTAL VENITURI OPERATIONALE (rd.02+03+04+05)	30.389.056	45.056.967
02008	1. Salarii si contributiile sociale aferente angajatilor (ct.6410000+6420000+6450100+ 6450200+6450300+6450400+6450500+6450600+6450800+6460000+6470000)	8.651.513	9.940.784
02009	2. Subventii si transferuri (ct.6700000+6710000+6720000+6730000+6740000+ 6750000+6760000+6770000+6780000+6790000)	1.156.292	1.677.458
02010	3. Stocuri, consumabile, lucrari si servicii executate de terti (ct.6010000+6020100+ 6020200+6020300+6020400+6020500+6020600+6020700+6020800+6020900+ 6030000+6060000+6070000+6080000+6090000+6100000+6110000+6120000+ 6130000+6140000+6220000+6230000+6240100+6240200+6260000+6270000+ 6280000+6290100)	3.833.426	3.496.171
02011	4. Cheltuieli de capital, amortizari si provizioane (ct.6290200+6810100+ 6810200+6810300+6810401+6810402+6820101+6820109+ 6820200+6890100+6890200)	1.682.578	603.571
02012	5. Alte cheltuieli operationale (ct.6350000+6540000+6580101+6580109)	155	2.197.028
02013	TOTAL CHELTUIELI OPERATIONALE (rd.08+09+10+11+12)	15.323.964	17.915.012
02015	- EXCEDENT (rd.06-rd.13)	15.065.092	27.141.955
02018	V. CHELTUIELI FINANCIARE (ct.6630000+6640000+6650100+6650200+6660000+ 6670000+6680000+6690000+6860300+6860400+6860800)		133.527
02021	- DEFICIT (rd.18-rd.17)		133.527
02023	- EXCEDENT (rd.15+20-16-21)	15.065.092	27.008.428
02025	VIII. VENITURI EXTRAORDINARE (ct.7910000)	86.168	93.876
02026	IX. CHELTUIELI EXTRAORDINARE (ct.6900000+6910000)	443.141	
02028	- EXCEDENT (rd.25-rd.26)		93.876
02029	- DEFICIT (rd.26-rd.25)	356.973	
02031	- EXCEDENT (rd.23+28-24-29)	14.708.119	27.102.304

Conducatorul institutiei



Conducatorul compartimentului
financiar- contabil

SITUATIA ACTIVELOR FIXE AMORTIZABILE
31.12.2015

Anexa nr. 4
Anexa 35a - lei -

DENUMIREA ACTIVELOR FIXE	Cod	Existent la		SOLD LA INCEPUTUL ANULUI	CRESTERI					alte cal	
		31.12.2015			TOTAL din care:	diferente din reevaluare	achizitii ^(*)	transferuri/ primite cu titlu gratuit	donatii, sponsorizari		6
A	B	1	2	3	4=5+6+7+8+9	5	6	7	8	9	
Concesii, brevete, licente, marci, comerciale, drepturi si active similare (ct.2060000)	003			11.833							
Alte active fixe necorporale(ct.2080100,2080200)	004			348.277	19.355		19.355				
TOTAL	005			360.110	19.355		19.355				
Constructii (ct.2120000) din care:	008			94.357.357	9.459.420		9.459.420				
alte active fixe in cadrul in grupa constructii	016			94.357.357	9.459.420		9.459.420				
Instalatii tehnice, mijloace de transport, animale si plantatii (ct.2130100,2130200, 2130300,2130400)	017										
Mobilier, aparatura birou, echipamente de protectie a valorilor umane si mate- riale si alte active fixe corporale (ct.2140000)	018			1.883.078	143.310		143.310				
TOTAL	019			766.742	44.591		44.591				
TOTAL ACTIVE FIXE	020			97.009.177	9.647.321		9.647.321				
				97.389.287	9.686.876		9.686.876				

DENUMIREA ACTIVELOR FIXE	Cod	REDUCERI							SOLD LA SFARSITUL ANULUI	Ajustari de valoare (amortizari si ajustari pentru depreciere)				Valoarea contabila neta, din care:		Proprietatea privata a institutiilor publice	
		TOTAL diti care:	Diferenta din reevaluare*)	Eliminare amortizare**)	dezmembri si casari	transferuri/ cu titlu gratuit	vanzari	alte caz		18	17=3+4+10	18	20	21=18+19+20	22=17+21+23+24		23=17+21+22+24
A	B	19=11+12+13+14+15+16	11	12	13	14	15	16	17=3+4+10	18	20	21=18+19+20	22=17+21+23+24	23=17+21+22+24	24=17+21+22+23		
Concesiuni, brevete, licente, marci similare (cl.2050000)	003								11.833	8.195	2.485						
Alte active fixe necorporale (cl.2080100, 2080200)	004	48.410		48.410					322.222	184.821	63.227	10.640			1.180		
TOTAL	005	48.410		48.410					394.055	193.076	66.712	202.738			118.484		
Constructii (cl.2120000) din care:	008	5.583.197		5.583.197	5.583.197				86.288.886	18.783.574	203.804	215.378			120.877		
alte active fixe incadrate in grupa constructii	016	5.583.197		5.583.197	5.583.197				88.253.880	18.783.574	203.804	18.812.801			81.940.778		
Instalatii tehnice, mijloace de transport, animale si plantatii (cl.2130100, 2130200, 2130300, 2130400)	017								88.253.880	18.783.574	203.804	18.812.801			81.640.778		
Mobilier, aparatura birou, echipamente de protectie a valorilor umane si medie- riale si alte active fixe corporale (cl.2140000)	018	414.483		280.128				154.357	1.811.808	1.188.000	162.188	958.615			655.350		
TOTAL	019	40.808		34.189				8.837	772.827	389.712	105.812	448.718			322.808		
TOTAL ACTIVE FIXE	020	6.018.488		284.285	5.683.187			180.994	100.838.012	21.362.088	486.814	18.019.034			82.618.978		
		6.053.888		339.705	5.583.197			180.884	100.872.007	21.555.182	562.328	18.232.412			82.730.855		

Comptabilul Institutului

Comptabilul Conturilor
Financiare



DENUMIREA ACTIVELOR FIXE	Cod	REDUCERI						SOLD LA SFARSITUL ANULUI	Valoarea aferenta activelor fixe, neamortizabile						
		TOTAL din care:	Reevaluare	dezmembrari	transferari	vanzari	alte cal		Fondul activelor fixe necorporale ct.1000000	Domeniul public al statului ct.1010000	Domeniul privat al statului ct.1020101	Proprietatea privata a institutiilor publice ct.1020102	Domeniul public al U.A.T. ct.1030000	Domeniul privat al U.A.T. ct.1040101	Proprietatea privata a institutiilor publice din administratia locala ct.1040102
A	B	11=12+13+14+15+16	12	13	14	15	16	17=4+5-11 17=10+18+20+21+22+24	18	19	20	21	22	23	24
Terenuri (ct.2110100)	007							7.829.930						7.829.930	
Active fixe corporale in curs de executie (ct.2310000)	019	9.482.993					9.482.993	65.376.299							
TOTAL	021	9.482.993					9.482.993	73.206.198						7.829.930	
TOTAL ACTIVE FIXE	022	9.482.993					9.482.993	73.206.198						7.829.930	

Conducatorul institutului

Comisarul contabil

[Signature]





Situatia modificarilor in structura
activelor nete/capitalurilor
31.12.2015

Anexa 34

pag: 1 lei-

Denumirea elementului de capital	Cod	Sold la inceputul anului	Cresteri	Reduceri	Sold la sfarsitul anului
A	B	1	2	3	4
Fondul bunurilor care alcatuiesc domeniul privat al unitatilor administrativ- teritoriale (ct.1040000)	25005	7.829.930			7.829.930
Rezerve din reevaluare (ct.1050100,1050200, 1050300,1050400,1050500)	25006	30.361.610			30.361.610
Rezultatul reportat (ct.1170000 - sold creditor)	25017	86.728.066	30.150.777	15.920.558	100.958.285
Rezultatul patrimonial al exercitiului (ct.1210000 - sold creditor)	25019	14.345.037	52.071.370	39.648.160	26.768.247
Total capitaluri proprii(rd.01 la 17 - rd.18+rd.19-rd.20)	25021	139.264.643			165.918.072



[Handwritten signature]

Anexa 7

Cod 40

-lei-

Denumirea indicatorilor	Numar rand	Sold la inceputul anului	Sold la finele perioadei din care:	
			TOTAL	afereant sumelor angajate cu prevederi bugetare
PLATI RESTANTE - TOTAL (rd.07+12+27+32+37+42+47), din care:	01	835165		
-peste 30 de zile (rd.8+13+28+33+38+43+47.2)	03	294968		
-peste 120 zile (rd. 10+15+30+35+40+45+47.4)	05	27352		
-peste 1 an (rd. 11+16+31+36+41+46+47.5)	06	512845		
PLATI RESTANTE - TOTAL SECTIUNEA DEZVOLTARE (rd.310+320+330) din care:	300	835165		
-peste 30 de zile (rd.312+322+332)	302	294968		
-peste 120 zile (rd. 315+324+334)	304	27352		
-peste 1 an (rd 316+325+335)	305	512845		
Plati restante catre furnizori, creditorii din operatii comerciale (ct.4040100, ct.4050100, ct. 4620101, ct. 4620103, ct. 4620109) (rd.311+312+313+315+316), din care:	310	835165		
-peste 30 de zile	312	294968		
-peste 120 zile	315	27352		
-peste 1 an	316	512845		

Conducatorul institutiei

Conducatorul compartimentului
financiar - contabil



Ka

Sinteza platilor restante si a arieratelor la data de 31-12-2015

Cod 73

Nr. rd.	Explicatie	Plati restante		Plati restante aferente programelor nationale		Plati restante aferente fondurilor externe nerambursabile postaderare ****)		Plati restante aferente fondurilor externe nerambursabile preaderare (sursa 08)	
		total **)	din care: arierate ***)	total	din care: arierate	total	din care: arierate	total	din care: arierate
0		1	1.1	2	2.1	3	3.1	4	4.1
1	sold la finele lunii precedente	1076825	853430%	558461	558461	518364	294969		

*) Se completeaza cu urmatoarele coduri:

- 40 - pentru total plati restante;
- 42 - pentru plati restante din bugetele locale (sectiune functionare, sectiune dezvoltare);
- 46 - pentru plati restante din credite externe (sectiune dezvoltare);
- 47 - pentru plati restante din credite interne (sectiune dezvoltare);
- 48 - pentru plati restante din fonduri externe nerambursabile;
- 50 - pentru plati restante din fonduri in afara bugetelor locale care nu s-au introdus in bugetul local;
- 51 - pentru plati restante ale institutiilor publice finantate integral din venituri proprii (sectiune functionare, sectiune dezvoltare);
- 52 - pentru plati restante ale institutiilor finantate partial din venituri proprii / activitati finantate integral din venituri proprii (sectiune functionare, sectiune dezvoltare);

**) Sumele vor corespunde cu rd.1 din Anexa 30b.

***) Sumele vor corespunde cu rd.4+5+6 din Anexa 30b.

****) Rd.3 se completeaza numai pentru cod 51. Pentru indeplinirea conditiei prevazute la art. 49 alin. (13.2) din Legea nr. 273/2006 privind finantele publice locale, cu modificarile si completarile ulterioare, procentul calculat la rd.3 coloana 1.1 trebuie sa fie mai mare ca 3%

*****) Se vor cuprinde platile restante care se suporta din bugetul local sau din bugetele institutiilor publice finantate integral sau partial din venituri proprii de subordonare locala, de la titlul de cheltuieli bugetare 56 Proiecte cu finantare din fonduri externe nerambursabile (FEN) postaderare, cu exceptia celor de la sursa 08

Conducatorul institutiei,

Conducatorul compartimentului,
finaciar - contabil



[Handwritten signature]


Situatia activelor si datoriilor institutiilor publice
din administratia locala
31.12.2015

pag: 1 - lei -

COD	DENUMIRE INDICATORI	Sold la inceputul anului	Sold la sfarsitul perioadei
18005	Disponibilitati in lei ale institutiilor publice locale si ale institutiilor publice de subordonare locala, la trezorerii (ct.5100000+5120101+5120501+5150101+5150103+5150500+5150600+5160101+5160301+5160302+5170101+5170301+5170302+5210100+5210300+5280000+5290201+5290301+5290400+5290901+5500101+5520000+5550101+5570101+5580101+5580201+5600101+5600300+5610100+5610300+5620101+5620300-7700000), din care:	7.068.790	7.232.492
18008	Total (in baze cash) (rd.04+05)	7.068.790	7.232.492
18010	Total (in baze accrual)(rd.08+09)	7.068.790	7.232.492
18023	Alte valori (ct.5320100+5320200+5320300+5320400+5320500+5320600+5320800)	40.300	47.649
18032	Disponibilitati ale institutiilor publice locale si ale institutiilor de subordonare locala la institutiile de credii rezidente (ct.5110101+5110102+5120102+5120402+5120502+5150102+5150202+5160102+5160202+5170102+5170202+5290202+5290302+5290902+5500102+5550102+5550202+5570202+5580102+5580302+5600102+5600103+5620102+5620103), din care:	4.674	4.612
18036	Total (in baze cash) (rd.32+35)	4.674	4.612
18038	Total (in baze accrual) (rd.36+37)	4.674	4.612
18131	Actiuni necotate definite de autoritatile locale la societati nefinanciare (ct.2600200-2960102)(S11)	41.289	41.289
18134	Total (la valoarea contabila neta (la valoarea de intrare mai putin ajustarile cumulate pentru pierderea de valoare) (rd.131+132+133)	41.289	41.289
18141	Participatiile autoritatilor locale la alte societati care nu sunt organizate pe actiuni (regii autonome, srl, comanda, etc.) (ct.2600300-2960103)		1.000
18142	Total (la valoarea de intrare mai putin ajustarile cumulate pentru pierderea de valoare) (rd.141)		1.000
18157	Creante comerciale necurente legale de livrari de bunuri si servicii de catre autoritatile locale sau de institutii subordonate acestora (ct.4110201+4110208+4130200+4610201-4910200-4960200) Total (rd.158+159+160+164) din care:	65.316	64.670
18165	- de la populatie(gospodariile populatiei)(S14)	65.316	64.670
18165	Creante comerciale curente legate de livrari de bunuri si servicii de catre autoritatile locale sau de institutii subordonate acestora(ct.2320000+2340000+4090101+4090102+4110101+4110108+4130100+4180000+4610101-4910100-4960100) Total(rd.166+167+168+172)din care de la:	20.523	15.341
18166	-de la gospodariile populatie (S14)	20.523	15.341
18176	1.Creante ale bugetului local (ct.4640000-4970000). Total (rd.177+178+179+183), din care:	2.852.851	3.092.060
18177	- de la gospodariile populatie (S14)	2.852.851	3.092.060
18185	Total creante (rd.176+184)	2.852.851	3.092.060
18191	Sume de primit de la Autoritatea de Certificare / Autoritatile de Management / Agentiile de Plati - FONDURI EXTERNE NERAMBURSABILE POSTADERARE (ct.4580301)	362.521	
18192	Sume de primit de la Autoritatea de Certificare / Autoritatile de Management / Agentiile de Plati - FONDURI DE LA BUGET (ct.4580302)	256.103	
18203	1.Sume datorate tertilor reprezentand garantii si cautiuni aflate in conturile institutiilor publice (ct.4280101+4280201+4620101+4620109).Total (rd.204+205+206), din care:	4.674	3.775
18204	- salariatilor (gospodariile populatiei)(S143)	4.674	3.775
18241	Imprumuturi pe baza de titluri pe termen lung altele decat actiuni si produse financiare derivate emise de catre administratia locala si de institutiile de		

COD	DENUMIRE INDICATORI	Sold la inceputul anului	Sold la sfarsitul perioadei
	subordonare locala (ct.1610200-1690200). Total (rd.242+243+244+245), din care achizitionate de:		1.104.693
18242	-Banca centrala (S121)		1.104.693
18246	I.Total (la valoare nominala)(rd.241)		1.104.693
18248	Total (in baze accrual)(rd.246+247)		1.104.693
18269	Dobanzi de platit aferente creditelor pe termen scurt contractate de institutiile publice din administratia locala (ct.1680200+1680300+1680701+1680703+1680709+ 5180606+5180608+5180609).Total (rd.270+271+272+272.1), din care acordate de:		72.886
18270	- Societati care accepta depozite, exclusiv banca centrala (S122)		72.886
18274	Total (dobanzi de platit) (rd.269+273)		72.886
18275	Total (in baze accrual) (cash+dobanzi) (rd.268+274)		72.886
18320	Datorii comerciale curente legate de livrari de bunuri si servicii (ct.4010100+ 4030100+ 4040100+4050100+4080000+4190000+4620101).		
	Total (rd.321+322+326+327) din care catre:	2.057.548	60.675
18321	-Societati nefinanciare (S11)	2.057.548	60.675
18331	Datoriile institutiilor publice din administratia locala catre bugete (ct.4420300+ 4310100+4310200+4310300+4310400+4310500+4310700+4370100+4370200+ 4370300+4420800+4440000+4460000+4480100)	239.677	319.268
18332	Salariile angajatilor (ct.4210000+4230000+4260000+4270100+4270300+ 4280101)	360.048	464.451
18335	Total (rd.331+332+333+334)	599.725	783.719
183421	Provizioane necurente (ct.1510201+1510202+1510203+1510204+1510208), din care:	2.139.387	547.035
183423	Provizioane necurente, constituite conform OUG71/2009 si OGI 7/2012 reprezentand drepturi salariale castigate in instanta (ct.1510203)	2.139.387	547.035
18343	Provizioane curente (ct.1510101+1510102+1510103+1510104+1510108), din care:	662.222	17.398
183432	Provizioane curente, constituite conform OUG71/2009 si OGI7/2012 reprezentand drepturi salariale castigate in instanta (ct.1510103)	662.222	17.398

Conducatorul institutiei

Conducatorul compartimentului
financiar-contabil

Situatia unor indicatori referitori la protectia copilului
si a persoanelor cu handicap

31.12.2015

pag.: 1

COD	DENUMIRE	NUMAR
08007	Asistenti personali pentru persoanele cu handicap	34
08008	Indemnizatii lunare alocate persoanelor cu handicap grav	85

Conducatorul institutiei

Conducatorul compartimentului
financiar- contabil

A handwritten signature in black ink, consisting of several loops and a long horizontal stroke.

ORASUL CALAN

Situatia platilor efectuate

din fonduri externe nerambursabile (FEN) postdate (titlul 56 si titlul 58) la data de

31.12.2015

Anexa 27
Anexa 11

Pag: 1 - 14 -

Denumirea sursei de finantare	Buget de stat (§ 01- stat)	Buget local (§ 02- local)	Bugetul asiguratorilor sociale de stat (§ 03- basa)	Bugetul asigurarilor pentru soma (§ 04- soma)	Bugetul fondului national unic de asigurari sociale de sanatate (§ 05- sanatate)	Bugetul insusitorilor publice si activitatilor finantate integral sau partial din venituri proprii (§ 10-local)	Bugetul fondurilor externe nerambur- sabile (§ 08-stat+ asigurar+ local)	Bugetul creditelor externe (§ 06- stat+ local)	Bugetul creditelor interne (§ 07- stat+ local)	Bugetul insusitorilor publice si activitatilor finantate integral sau partial din venituri proprii (§ 20-stat+ asigurar+ soma)	Bugetul insusitorilor publice si activitatilor finantate integral din venituri proprii (§ 10-stat+ asigurar+ soma)
A	01	02	03	04	05	06	07	08	09	10	11
Total plati (titlul VIII cod56+ titlul X cod59) (rd.21 rd.11)		20.709.369									
Total plati (titlul VIII cod56)		20.709.369									
Active nefinanciare (titlul XIII)		20.709.369									

Conducatorul institutiei

Conducatorul compartimentului
financiar-contabil

Jan



Situatia acțiunilor/părilor sociale deținute direct/indirect de unitățile administrativ-teritoriale la operatorii economici

Cod Nr. crt	Codul Judetului	Denu- mirea județu- lui	Codul fiscal al unității administra- tive- teritoriale	Denumirea unității administrativ-teritoriale	Unitatea administrativ- teritorială este acționar la operatorii economici		Codul unic de identificare al operatorului economic la care unitatea administrativ- teritorială este acționar direct sau indirect	Codul CAEN al activității principale a operatorului economic la care unitatea administrativ- teritorială este acționar direct sau indirect	Denumirea operatorului economic la care unitatea administrativ-teritorială este acționar direct sau indirect	Capitalul social al operatorului economic la care unitatea administrativ- teritorială este acționar direct sau indirect	Valoarea acțiunilor/părilor sociale deținute de către unitatea administrativ-teritorială		Pondere în capitalul social
					Direct	Indirect					Direct	Indirect	
1	2	3	4	5	6	7	8	9	10	11	12	13	14=12/11 14=13/11
1	20	HD	5742434	Consiliul local or Calan			2653267		ADI Sisteme Int. Gest. Des	66000	1000		1,54
2	20	HD	5742434	Consiliul local or Calan			16427621		Asoc. Reab. Apa. Canal. e. Jud.	835310	420		0,0503
3	20	HD	5742434	Consiliul local or Calan			24669224		AQUA PREST HUNED	24000	131		0,55
4	20	HD	5742434	Consiliul local or Calan			19103662		Asoc Sportiva Victoria Calan	80000	40000		50
5		HD	5742434	Consiliul local or Calan			35332932		SC PARC INDUSTRIAL SRL	1000	1000		10
							Total general		Total general		42289		41289

Conducătorul
compartimentului,
financiar- contabilitate

Conducătorul instituției,

Notă:
Centralizarea acestei anexe se realizează într-un program informatic distinct



ORDINUL CAȘTAN

Anul 13

Capi- tol	Sub- cap- tol	Pa- ru- gra- d	Pa- ru- pa / titlu col	Ar- ti- ci- al	Denumire indicator	Prevederi bugetare initiale	Prevederi bugetare definitive	Drepturi constatate			Incasari realizate	Sfârșiri pe alte cai decat încasari	Drepturi constatate de încasat
								Total, din care:	din anii precedenti	din anul curent			
A						1	2	3=4+5			6	7	8=3-6-7
B													
0001	02				TOTAL VENITURI-BUGET LOCAL	47.186.000	57.386.430	43.074.396	2.852.851	40.221.545	39.885.830	96.506	3.092.060
0002					I. VENITURI CURENTE	14.061.000	20.611.430	22.409.338	2.852.851	19.556.487	19.220.772	96.506	3.092.060
0003					A. VENITURI FISCALE	13.128.000	19.748.430	21.419.016	2.468.392	18.850.624	18.504.955	96.506	2.817.555
0004					A1. IMPOZIT PE VENIT, PROFIT SI CASTIGURI DIN CAPITAL	2.832.000	3.645.000	3.485.820		3.485.820	3.485.820		
0300	02				A1.2 IMPOZIT PE VENIT, PROFIT SI CASTIGURI DIN CAPITAL DE LA PERSOANE FIZICE	2.832.000	3.645.000	3.485.820		3.485.820	3.485.820		
0302	18				IMPOZIT PE VENIT Impozitul pe veniturile din transferul proprietatilor imobiliare din patrimoniul personal	76.000	76.000	61.298	61.298	61.298	61.298		
0402					COTE SI SUME DEFALCATE DIN IMPOZITUL PE X VENIT	76.000	76.000	61.298	61.298	61.298	61.298		
0402	01				Cote defalcate din impozitul pe venit	2.756.000	3.569.000	3.424.522		3.424.522	3.424.522		
04					Sume alocate din cotele defalcate din impozitul pe venit pentru echilibrarea bugetelor locale	2.005.000	2.051.000	1.972.987		1.972.987	1.972.987		
0700	02				A3 IMPOZITE SI TAXE PE PROPRIETATE	751.000	1.518.000	1.451.535		1.451.535	1.451.535		
0702	01				IMPOZITE SI TAXE PE PROPRIETATE X	2.245.220	2.245.220	4.000.796	2.265.092	1.735.704	1.430.801	78.561	2.491.434
					Impozit si taxa pe cladiri	2.245.220	2.245.220	4.000.796	2.265.092	1.735.704	1.430.801	78.561	2.491.434
					Impozit pe cladiri de la persoane fizice	1.522.000	1.522.000	2.984.755	1.809.169	1.175.495	941.875	49.577	1.993.303
0702	01	02			Impozit si taxa pe cladiri de la persoane juridice	768.000	768.000	817.897	233.334	564.363	557.065	30.496	230.336
0702	02				Impozit si taxa pe teren	754.000	754.000	2.166.838	1.585.626	611.232	384.810	19.081	1.762.967
					Impozit pe terenuri de la persoane	697.000	697.000	1.004.519	455.932	548.587	477.404	28.984	498.131

Capi- tol	Sub- cap- tol	Pa- ta- graf	Gr- pa/ Titlu col	Ali- ne- at	Denumire indicator	Prevederi bugetare initiale	Prevederi bugetare definitive	Drepturi constatate			Incasari realizate	Sfingeri pe alte cai decat incasari	Drepturi constatate de incasat
								Total, din cate:	din anii precedenti	din anul curent			
A					B	1	2	3=4+5	4	5	6	7	8=3-6-7
0702	02				fizice	243.000	243.000	241.087	116.728	124.359	114.013	5.258	121.116
					Impozit si taxa pe teren de la persoane juridice	180.000	180.000	478.652	274.905	203.747	146.865	11.426	320.361
0702	02				Impozitul pe terenul extravilan	274.000	274.000	284.780	64.299	220.481	216.526	11.600	56.654
					Taxe judiciare de timbru si alte taxe de timbru	26.220	26.220	11.522		11.522	11.522		
1000	02				A4 IMPOZITE SI TAXE PE BUNURI SI SERVICII	7.967.780	13.775.210	13.848.480	303.104	13.545.376	13.504.427	17.945	326.108
1102	02				SUME DEFALCATE DIN TVA	7.154.780	12.962.210	12.962.210		12.962.210	12.962.210		
					Sume defalcate din taxa pe valoarea adaugata pentru finantarea cheltui- rilor descentralizate la nivelul comunelor, oraselor, municipiilor, sectoarelor si Municipiului Bucuresti	6.118.000	8.448.000	8.448.000		8.448.000	8.448.000		
1102	05				Sume defalcate din taxa pe valoarea adaugata pentru drumuri		450.000	450.000		450.000	450.000		
1102	06				Sume defalcate din taxa pe valoarea adaugata pentru echilibrarea bugetelor locale	1.036.780	4.064.210	4.064.210		4.064.210	4.064.210		
1202					ALTE IMPOZITE SI TAXE GENERALE PE BUNURI SI SERVICII			1.698		1.698	1.698		
1202	07				Taxe hoteliere			1.698		1.698	1.698		
1502					TAXE PE SERVICII SPECIFICE			497		497	497		
1602	01				Impozit pe spectacole			497		497	497		
					TAXE PE UTILIZAREA BUNURILOR, AUT ORUZAREA UTILIZARI BUNURILOR SAU PE DESFASURAREA DE ACTIVITATI	813.000	813.000	884.675	303.104	580.971	540.022	17.945	326.108

Capi- tol	Sub- cap- tol	Pa- tra- to- graf	Gru- pa / titlu	Ali- ne- at	Denumire Indicator	Prevederi bugetare initiate	Prevederi bugetare definitive	Drepturi constatate			Incasari realizate	Stingeri pe alte cai decat incasari	Drepturi constatate de incasat
								Total, din care:	din anul precedent	din anul curent			
A						1	2	3=4+5	4	5	6	7	8=3-6-7
1602	02				B	678.000	678.000	846.366	303.104	543.262	502.313	17.945	326.108
		01			Impozit pe mijloacele de transport								
					Impozit pe mijloacele de transport deținute de persoane fizice*)	471.000	471.000	508.307	157.400	350.907	328.348	15.285	164.674
1602	02				Impozit pe mijloace de transport definitive persoane de juridice*)	207.000	207.000	338.059	145.704	192.355	173.965	2.660	161.434
1602	03				Taxe si tarife pentru eliberarea de licente si autorizatii de functionare.	135.000	135.000	37.709		37.709	37.709		
1800	02				A6. ALTE IMPOZITE SI TAXE FISCALE	83.000	83.000	83.920	196	83.724	83.907		13
1802					ALTE IMPOZITE SI TAXE FISCALE	83.000	83.000	83.920	196	83.724	83.907		13
	50				Alte impozite si taxe	83.000	83.000	83.920	196	83.724	83.907		13
2900	02				C. VENITURI NEFISCALE	933.000	863.000	990.322	284.459	705.863	715.817		274.503
3000					C1. VENITURI DIN PROPRIETATE	561.000	561.000	532.468	142.997	389.471	460.652		71.816
3002					VENITURI DIN PROPRIETATE	561.000	561.000	532.468	142.997	389.471	460.652		71.816
	05				Venituri din concesiuni si inchirieri	561.000	561.000	532.468	142.997	389.471	460.652		71.816
					Alte venituri din concesiuni si inchirieri de catre institutiile publice	561.000	561.000	532.468	142.997	389.471	460.652		71.816
3300	02				C2. VANZARI DE BUNURI SI SERVICII	372.000	302.000	457.854	141.462	316.392	255.185		202.689
3302					VENITURI DIN PRESTARI DE SERVICII SI ALTE ACTIVITATI	50.000	50.000	50.250		50.250	50.250		
					Venituri din prestari de servicii	50.000	50.000	50.250		50.250	50.250		
3302	08				VENITURI DIN TAXE ADMINISTRATIVE, ELIBERARI PERMISE	30.000	30.000	15.457		15.457	15.457		
3402					Taxe extrajudiciare de timbru	20.000	20.000	15.312		15.312	15.312		
3402	02				Alte venituri din taxe administrative, eliberatii permise	10.000	10.000	145		145	145		
3502					AMENZI, PENALITATI SI CONFISCARI	142.000	142.000	350.954	141.462	209.492	148.265		202.689

Cupi- tol	Sub- cap- tol	Pa- ta- gra- fol	Gr- pa/ Titlu	Al- ne- at	Denumire indicator	Prevederi bugetare initiale	Prevederi bugetare definitive	Drepturi constatate			Incasari realizate	Stingeri pe alte cai decat incasari	Drepturi constatate de incasat
								Total, din care:	din anii precedenti	din anul curent			
A					B	1	2	3=4+5	4	5	6	7	8=9-6-7
3502	01				Venituri din amenzi si alte sanctiuni aplicate potrivit dispozitiilor legale	142.000	142.000	174.951	60.910	114.041	85.893		89.058
3502	01	02			Venituri din amenzi si alte sanctiuni aplicate de catre alte institutii de specialitate		142.000	174.951	60.910	114.041	85.893		89.058
3502	50				Alte amenzi, penalitati si confiscari		80.000	176.003	80.552	95.451	62.372		113.631
3602					DIVERSE VENITURI			1.364		1.364	1.364		
	31				Contributia asociatilor de proprietari pentru lucrarile de reabilitare termica		80.000	1.000		1.000	1.000		
3602	50				Alte venituri			364		364	364		
3702					TRANSFERURI VOLUNTARE, ALTELE DECAT SUBVENTIILE	150.000		39.829		39.829	39.829		
3702	01				Donatii si sponsorizari			39.829		39.829	39.829		
3702	03				Varsaminte din sectiunea de functionare pentru finantarea sectiunii de dezvoltare a bugetului local(cu semnul minus)	-676.000	-3.309.430	-2.750.000		-2.750.000	-2.750.000		
3702	04				Varsaminte din sectiunea de functionare Alte transferuri voluntare	676.000	3.309.430	2.750.000		2.750.000	2.750.000		
3900	02				II. VENITURI DIN CAPITAL	150.000		93.849		93.849	93.849		
3902					VENITURI DIN VALORIFICAREA UNOR BUNURI			93.849		93.849	93.849		
	01				Venituri din valorificarea unor bunuri ale institutiilor publice			12.839		12.839	12.839		
3902	03				Venituri din vanzarea locuintelor construite din fondurile statului			44.469		44.469	44.469		
3902	10				Depozite speciale pentru constructii de locuinte			36.541		36.541	36.541		

Capi- tol.	Sub- pa- ra- fol	Pa- ra- fol	Gru- pa / fol	Ar- ti- col	Al- tit	Denumire indicator	Prevederi bugetare initiale	Prevederi bugetare definitive	Drepturi constatate			Incasari realizate	Singerii pe alte cai decat incasari	Drepturi constatate de incasat
									Total, din care:	din anul precedenti	din anul curent			
A						B	1	2	3=4+5	4	5	6	7	8=3-6-7
4100	02					IV. SUBVENTII	7.820.000	11.470.000	9.633.131		9.633.131	9.633.131		
4200						SUBVENTII DE LA ALTE NIVELE ALE ADMINISTRATIEI PUBLICE	7.820.000	11.470.000	9.633.131		9.633.131	9.633.131		
4202						SUBVENTII DE LA BUGETUL DE STAT	6.113.000	6.113.000	6.745.444		6.745.444	6.745.444		
	20					Subventii de la bugetul de stat catre bugetele locale necesare sustinerii derularii proiectelor finantate din fonduri externe nerambursabile(FEN)								
4202	34					postaderare	6.073.000	6.073.000	6.012.299		6.012.299	6.012.299		
						Subventii pentru acordarea ajutorului pentru incalzirea locuintei cu lemne, carbuni, combustibili petrolieri	15.000	15.000	7.566		7.566	7.566		
4202	41					Subventii de la bugetul de stat pentru finantarea sanatatii	25.000	25.000	23.121		23.121	23.121		
4202	62					Sume alocate din bugetul de stat afacerate corectiilor financiare								
4302						SUBVENTII DE LA ALTE ADMINISTRATII	1.707.000	5.357.000	2.887.687		2.887.687	2.887.687		
	20					Alte subventii primite de la administra- tia centrala pentru finantarea unor activitati	657.000	657.000	444.951		444.951	444.951		
4302	23					Subventii primite din bugetul judetului pentru clasele de invatamant special organizate in cadrul unitatilor de invatamant de masa								
4302	29					Sume primite de la bugetele proprii ale judetelor in vederea asigurarii	1.050.000	1.050.000	920.000		920.000	920.000		

Capi- tol	Sub- capi- tol	Pa- ra- gra- ful	Gr- pa / titlu- col	Ali- ne- at	Denumire indicator	Prevederi bugetare initiale	Prevederi bugetare definitive	Drepturi constatate		Incasari realizate	Singeri pe alte cai decat incasari	Drepturi constatate de incasat	
								Total, din care:	din anul precedenti				
A					B	1	2	3=4+5	4	5	6	7	8=3-6-7
4502					fondurilor necesare implementarii proiectelor finantate din FEN		3.650.000	1.522.736		1.522.736	1.522.736		
					SUME PRIMITE DE LA UE/ALTI DONATORI IN CONTUL PLATILOR EFECTUATE SI PREFINANATARI	25.305.000	25.305.000	10.938.078		10.938.078	10.938.078		
					Fondul european de Dezvoltare Regionala	25.305.000	25.305.000	10.938.078		10.938.078	10.938.078		
					Sume primite in contul platilor efectuate in anul curent			10.934.875		10.934.875	10.934.875		
					Sume primite in contul platilor efectuate in anii anteriori	25.305.000	25.305.000	3.203		3.203	3.203		

Capi- tot	Sub- capit- ol	Pa- ra- graf	Ar- ti- col	Al- ne- at	Denumire indicator	Prevederi bugetare initiale	Prevederi bugetare definitive	Drepturi constatate		Incasari realizate	Stingeri pe alte cai decat incasari	Drepturi constatate de incasat	
								Total, din care:	din anul precedent				
A					B	1	2	3=4+5	4	5	6	7	8=3-6-7
0702	02	01			fizice	243.000	243.000	241.087	116.728	124.359	114.013	3.958	121.116
		02			Impozit si taxa pe teren de la persoane juridice	180.000	180.000	478.652	274.905	203.747	146.865	11.426	320.361
		03			Impozitul pe terenul extravilan Taxe judiciare de timbru si alte taxe de timbru	274.000	274.000	284.780	64.299	220.481	216.526	11.600	56.654
1000	02				A4 IMPOZITE SI TAXE PE BUNURI SI SERVICII	26.220	26.220	11.522		11.522	11.522		
1102	02				SUME DEFALCATE DIN TVA	7.967.780	13.775.210	13.848.480	303.104	13.545.376	13.504.427	17.945	326.108
		02			Sume defalcate din taxa pe valoarea adaugata pentru finantarea cheltue- rilor descentralizate la nivelul comunelor, oraselor, municipiilor, sectoarelor si Municipiului Bucuresti	7.154.780	12.962.210	12.962.210		12.962.210	12.962.210		
		05			Sume defalcate din taxa pe valoarea adaugata pentru drumuri	6.118.000	8.448.000	8.448.000		8.448.000	8.448.000		
		06			Sume defalcate din taxa pe valoarea adaugata pentru echilibrarea bugetelor locale	1.036.780	450.000	450.000		450.000	450.000		
1202					ALTE IMPOZITE SI TAXE GENERALE PE BUNURI SI SERVICII		4.064.210	4.064.210		4.064.210	4.064.210		
		07			Taxe hoteliere		1.698	1.698		1.698	1.698		
1502		01			TAXE PE SERVICII SPECIFICE		497	497		497	497		
		01			Impozit pe spectacole		497	497		497	497		
1602					TAXE PE UTILIZAREA BUNURILOR, AUTORIZAREA UTILIZARII BUNURILOR SAU PE DESFASURAREA DE ACTIVITATI	813.000	813.000	884.075	303.104	580.971	540.022	17.945	326.108

Capi- tol	Sub- capi- tol	Pa- ra- gra- ful grafic	Al- te titlu- l	Denumire indicator	Prevederi bugetare initiale	Prevederi bugetare definitive	Drepturi constatate		Incasari realizate	Stingeri pe alte cal- decat incasari	Drepturi constatate de incasari	
							Total, din care:	din anul precedent				
A				B	1	2	3=4+5	4	5	6	7	8=3-6-7
1602	02			Impozit pe mijloacele de transport	678.000	678.000	846.366	303.104	543.262	503.313	17.945	326.108
	01			Impozit pe mijloacele de transport deținute de persoane fizice*)	471.000	471.000	508.307	157.400	350.907	328.348	15.285	164.674
	02			Impozit pe mijloace de transport deținute persoane de juridice*)	207.000	207.000	338.059	145.704	192.355	173.965	2.660	161.434
	03			Taxe si tarife pentru eliberarea de licente si autorizatii de functionare	135.000	135.000	37.709		37.709	37.709		
1800	02			A6. ALTE IMPOZITE SI TAXE FISCALE	83.000	83.000	83.920	196	83.724	83.907		13
1802				ALTE IMPOZITE SI TAXE FISCALE	83.000	83.000	83.920	196	83.724	83.907		13
	50			Alte impozite si taxe	83.000	83.000	83.920	196	83.724	83.907		13
2900	02			C. VENITURI NEFISCALE	257.000	-2.526.430	-1.760.678	284.439	-2.045.137	-2.035.183		274.505
3090				C1. VENITURI DIN PROPRIETATE	561.000	561.000	532.468	142.997	389.471	460.652		71.816
3092				VENITURI DIN PROPRIETATE	561.000	561.000	532.468	142.997	389.471	460.652		71.816
	05			Venituri din concesiuni si inchirieri	561.000	561.000	532.468	142.997	389.471	460.652		71.816
	30			Alte venituri din concesiuni si inchirieri de catre institutiile publice	561.000	561.000	532.468	142.997	389.471	460.652		71.816
3300	02			C2. VANZARI DE BUNURI SI SERVICII	-304.000	-3.087.430	-2.293.146	141.462	-2.434.608	-2.495.859		202.689
3302				VENITURI DIN PRESTARI DE SERVICII SI ALTE ACTIVITATI	50.000	50.000	50.250		50.250	50.250		
	08			Venituri din prestari de servicii	50.000	50.000	50.250		50.250	50.250		
3402				VENITURI DIN TAXE ADMINISTRATIVE, ELIBERARI PERMISE	30.000	30.000	15.457		15.457	15.457		
	02			Taxe extrajudiciare de timbru	20.000	20.000	15.312		15.312	15.312		
	50			Alte venituri din taxe administrative, eliberari permise	10.000	10.000	145		145	145		
3502				AMENZI, PENALITATI SI CONFISCARI	142.000	142.000	350.954	141.462	209.492	148.265		202.689

Capi- tol	Sub- grup / graf	Pa- ra- gra- ful	Ar- ti- col	Al- ne- at	Denumire indicator	Prevederi bugetare initiale	Prevederi bugetare definitive	Drepturi constatate		Incasari realizate	Stingeri pe alte cal- decant incasari	Drepturi constatate de incasat	
								Total, din care:	din anii precedenti				
A						1	2	3=4+5	4	5	6	7	8=3-6-7
4302	20				B tia centrala pentru finantarea unor activitati	657.000	657.000	444.951		444.951	444.951		
23					Subventii primite din bugetul judetului pentru clasele de invatamant special organizate in cadrul unitatilor de invatamant de masa	1.050.000	1.050.000	920.000		920.000	920.000		

Capi- tol	Sub- cap- tol	Pa- ra- gra- ful	Ar- ti- col	Ali- ne- at	Denumire indicator	Prevederi bugetare initiale	Prevederi bugetare definitive	Drepturi constatate			Incasari realizate	Stingeri pe alte cai decat incasari	Drepturi constatate de incasat
								Total, din care:	din anii precedenti	din anul curent			
A					B	1	2	3=4+5	4	5	6	7	8=3-6-7
4202	20				postaderare	6.073.000	6.073.000	6.012.299		6.012.299	6.012.299		
	62				Sume alocate din bugetul de stat aferente corectiilor financiare			702.458		702.458	702.458		
4302	29				SUBVENTII DE LA ALTE ADMINISTRATII Sume primite de la bugetele proprii ale judetelor in vederea asigurarii fondurilor necesare implementarii proiectelor finantate din FEN		3.650.000	1.522.736		1.522.736	1.522.736		
4502					SUME PRIMITE DE LA UE/ALTI DONATORI IN CONTUL PLATILOR EFECTUATE SI PREFINANȚARI		3.650.000	1.522.736		1.522.736	1.522.736		
	01				Fondul european de Dezvoltare Regionala	25.305.000	25.305.000	10.938.078		10.938.078	10.938.078		
	01				Sume primite in contul platilor efectuate in anul curent	25.305.000	25.305.000	10.938.078		10.938.078	10.938.078		
	02				Sume primite in contul platilor efectuate in anii anteriori	25.305.000	25.305.000	10.934.875		10.934.875	10.934.875		
								3.203		3.203	3.203		

Capit- tol	Sub- cap- tol	Pa- ra- graf	Pa- pa / Titlu	Al- ne- at	Denumire indicator	Credite de angajament	Credite bugetare		Angajamente legale	Plati efectuate	Angajamento legale de platit	Cheltuieli efective
							Initiale	definitive				
A					B					7=5-6		
					1	2	3	4	5	6	7=5-6	8
5002					TOTAL CHELTUIELI	62.030.430	51.830.000	62.030.430	62.029.310	39.893.061	22.136.249	17.857.581
5100	02				Partea I-a SERVICII PUBLICE GENERALE	1.695.000	1.650.000	1.695.000	1.695.000	1.315.577	379.493	1.505.094
5102					AUTORITATI PUBLICE SI ACTIUNI EXTERNE	1.597.000	1.547.000	1.597.000	1.597.000	1.241.617	355.383	1.433.060
	01				Autoritati executive si legislative	1.597.000	1.547.000	1.597.000	1.597.000	1.241.617	355.383	1.433.060
	03				Autoritati executive	1.597.000	1.547.000	1.597.000	1.597.000	1.241.617	355.383	1.433.060
5402					ALTE SERVICII PUBLICE GENERALE	98.000	103.000	98.000	98.000	73.960	24.040	72.034
	10				Servicii publice comunitare de evidenta a persoanelor	98.000	103.000	98.000	98.000	73.960	24.040	72.034
6000	02				Partea II-a APARARE, ORDINE PUBLICA SI SIGURANTA NATIONALA	555.000	525.000	555.000	555.000	429.537	125.463	428.813
6102					ORDINE PUBLICA SI SIGURANTA NATIONALA	555.000	525.000	555.000	555.000	429.537	125.463	428.813
	03				Ordine publica	497.000	467.000	497.000	497.000	429.537	67.463	428.813
	04				Politie comunitara	497.000	467.000	497.000	497.000	429.537	67.463	428.813
	05				Protectie civila si protectia contra incendiilor (protectie civila domestica)	58.000	58.000	58.000	58.000		58.000	
6500	02				Partea III-a CHELTUIELI SOCIAL-CULTURALE	13.901.000	11.254.000	13.901.000	13.901.000	12.194.491	1.706.509	10.796.243
6502					INVATAMANT	8.699.000	6.409.000	8.699.000	8.699.000	8.498.083	200.917	8.631.201
	03				Invatamant prescolar si primar	2.891.500	2.061.100	2.891.500	2.891.500	2.875.152	16.348	2.921.034
	01				Invatamant prescolar	1.022.740	696.100	1.022.740	1.022.740	1.014.897	7.843	1.023.944
	02				Invatamant primar	1.868.760	1.365.000	1.868.760	1.868.760	1.860.255	8.505	1.897.090
	04				Invatamant secundar	4.746.980	3.297.900	4.746.980	4.746.980	4.692.411	54.569	4.788.896
	01				Invatamant secundar inferior	1.827.410	1.169.500	1.827.410	1.827.410	1.819.030	8.380	1.884.930
	02				Invatamant secundar superior	2.723.180	1.941.300	2.723.180	2.723.180	2.678.566	44.614	2.713.138
	03				Invatamant profesional	196.390	187.100	196.390	196.390	194.815	1.575	190.828
	05				Invatamant postliceal	10.520		10.520	10.520	10.520		14.609
	07				Invatamant nedefinitibil prin nivel	1.050.000	1.050.000	1.050.000	1.050.000	920.000	130.000	906.662
	04				Invatamant special	1.050.000	1.050.000	1.050.000	1.050.000	920.000	130.000	906.662

Capi- tol	Sub- capit- ol	Pa- ra- graf	Gr- pa / Titlu cel al	Al- tit- cel al	Denumire indicator	Credite de angajament		Credite bugetare		Angajamente legale	Plati efectuate	Angajamente legale de platit	Cheltuieli efective
						1	2	3	4				
A					B								
6602					SANATATE	2.272.000	2.197.000	2.272.000	2.272.000	2.272.000	1.770.021	501.979	167.672
50					Alte cheltuieli in domeniul sanatatii	2.272.000	2.197.000	2.272.000	2.272.000	2.272.000	1.770.021	501.979	167.672
6702					Alte institutii si activitati sanitare	2.272.000	2.197.000	2.272.000	2.272.000	2.272.000	1.770.021	501.979	167.672
					CULTURA, RECREEREA SI RELIGIE	1.484.000	1.422.000	1.484.000	1.484.000	1.484.000	625.839	858.161	666.883
03					Servicii culturale	632.000	570.000	632.000	632.000	632.000	312.332	319.668	274.688
02					Biblioteca publice comunitate, onasenesi, municipale	35.000	35.000	35.000	35.000	35.000	31.035	3.965	31.035
6702					Camine culturale	412.000	350.000	412.000	412.000	412.000	108.463	303.537	70.819
07					Alte servicii culturale	185.000	185.000	185.000	185.000	185.000	172.834	12.166	172.834
30					Servicii recreative si sportive	582.000	582.000	582.000	582.000	582.000	163.543	418.457	242.231
05					Sport	150.000	150.000	150.000	150.000	150.000	98.523	51.477	98.523
01					Intretinere gradini publice, parcuri	432.000	432.000	432.000	432.000	432.000	65.020	366.980	143.708
03					zone verzi, baze sportive si de agrement	215.000	215.000	215.000	215.000	215.000	135.996	79.004	135.996
6702					Servicii religioase	55.000	55.000	55.000	55.000	55.000	13.968	41.032	13.968
06					Alte servicii in domeniile culturii, recreerii si religiei	1.446.000	1.226.000	1.446.000	1.446.000	1.446.000	1.300.548	145.452	1.330.487
50					ASIGURARI SI ASISTENTA SOCIALA	1.279.000	1.054.000	1.279.000	1.279.000	1.279.000	1.229.012	49.988	1.234.450
05					Asistenin sociala in caz de boli si invaliditati	1.279.000	1.054.000	1.279.000	1.279.000	1.279.000	1.229.012	49.988	1.234.450
02					Asistentii socialii in caz de invaliditate	102.000	107.000	102.000	102.000	102.000	33.968	68.032	38.649
05					Crese	35.000	35.000	35.000	35.000	35.000	23.458	11.542	23.458
11					Prevenirea excluderii sociale	35.000	35.000	35.000	35.000	35.000	23.458	11.542	23.458
15					Ajutor social	35.000	35.000	35.000	35.000	35.000	23.458	11.542	23.458
01					Alte cheltuieli in domeniul asiguratorilor si asistentei sociale	30.000	30.000	30.000	30.000	30.000	14.110	15.890	13.930
50					Alte cheltuieli in domeniul asistentei sociale	30.000	30.000	30.000	30.000	30.000	14.110	15.890	13.930
6802					Partea IV-a SERVICII SI DEZYOLTARE	30.000	30.000	30.000	30.000	30.000	14.110	15.890	13.930
50						30.000	30.000	30.000	30.000	30.000	14.110	15.890	13.930
02						30.000	30.000	30.000	30.000	30.000	14.110	15.890	13.930

Capi- tol	Sub- cupi- toil	Pa- ra- graf	Gr- pa / Titlu	Al- ne- ni	Denumire indicator	Credite de angajament	Credite bugetare		Angajamente bugetare	Angajamente legale	Plati efectuate	Angajamente legale de platit	Cheltuieli efective
							Initiale	definitive					
A					B								
					1	2	3	4	5	6	7=5-6	8	
7002					PUBLICA, LOCUINTE, MEDIU SI APE.	41.632.430	35.974.000	41.632.430	41.631.310	41.631.310	24.711.236	16.920.074	4.769.292
					LOCUINTE, SERVICII SI DEZVOLTARE PUBLICA	39.075.970	34.087.000	39.075.970	39.074.850	39.074.850	22.970.984	16.103.866	3.637.116
	03				Locuinte	680.000	200.000	680.000	680.000	680.000	40.829	639.171	40.829
		30			Alte cheltuieli in domeniul locuintelor	680.000	200.000	680.000	680.000	680.000	40.829	639.171	40.829
		05			Alimentare cu apa si amenajari hidrotehnice	554.000	529.000	554.000	554.000	554.000	230.167	323.833	363.694
		01			Alimentare cu apa	554.000	529.000	554.000	554.000	554.000	230.167	323.833	363.694
	06				Iluminat public si electrificari	915.000	815.000	915.000	913.880	913.880	615.669	298.220	616.780
		50			Alte servicii in domeniul locuintelor, serviciilor si dezvoltarii comunale	36.926.970	32.548.000	36.926.970	36.926.970	36.926.970	22.084.328	14.842.642	2.615.813
7402					PROTECTIA MEDIULUI.	2.556.460	1.887.000	2.556.460	2.556.460	2.556.460	1.740.252	816.208	1.132.176
	05				Salubritate si gestiunea deeurilor	1.328.000	1.217.000	1.328.000	1.328.000	1.328.000	1.147.077	180.923	1.132.176
		01			Salubritate	1.328.000	1.217.000	1.328.000	1.328.000	1.328.000	1.147.077	180.923	1.132.176
	06				Canalizarea si tratarea apelor reziduale	1.228.460	670.000	1.228.460	1.228.460	1.228.460	593.175	635.285	358.139
8000	02				Partea V-a ACTIUNI ECONOMICE	4.247.000	2.427.000	4.247.000	4.247.000	4.247.000	1.242.220	3.004.780	358.139
8402					TRANSPORTURI	4.247.000	2.427.000	4.247.000	4.247.000	4.247.000	1.242.220	3.004.780	358.139
	03				Transport rutier	3.872.000	2.172.000	3.872.000	3.872.000	3.872.000	1.214.147	2.657.853	330.066
		01			Drumuri si poduri	1.282.000	832.000	1.282.000	1.282.000	1.282.000	568.475	713.525	25.344
		02			Transport in comun	30.000	30.000	30.000	30.000	30.000	25.344	4.656	304.722
		03			Stazi	2.560.000	1.310.000	2.560.000	2.560.000	2.560.000	620.328	1.939.672	28.073
	50				Alte cheltuieli in domeniul transporturilor	375.000	255.000	375.000	375.000	375.000	28.073	346.927	28.073

Capi- tot	Sub- cap- tot	Pa- ra- graf	Gru- pa / Titlu	Al- ne- at	Denumire indicator	Credite de angajament	Credite bugetare		Angajamente bugetare	Angajamente legale	Plati efectuate	Angajamente legale de platit	Cheltuieli efective
							initiale	definitive					
A					B			4	5	6	7=5-6	8	
5002					TOTAL CHELTUIELI	62.030.430	51.830.000	62.030.430	62.029.310	62.029.310	39.893.061	22.136.249	17.857.581
	01				CHELTUIELI CURENTE	50.796.000	46.510.000	50.796.000	50.796.000	50.796.000	35.599.068	15.196.932	14.969.619
	10				TITLUL I CHELTUIELI DE PERSONAL	9.944.000	7.387.000	9.944.000	9.944.000	9.944.000	9.724.742	219.258	9.908.865
	10	01			Cheltuieli salariale in bani	7.969.940	6.032.700	7.969.940	7.969.940	7.969.940	7.803.202	166.738	7.948.861
	10	01	01		Salarii de baza	7.242.460	5.327.800	7.242.460	7.242.460	7.242.460	7.096.568	146.092	7.263.548
	10	01	05		Sporuri pentru conditii de munca	107.700	108.700	107.700	107.700	107.700	98.543	9.157	99.840
	10	01	06		Alte sporuri	133.920	130.700	133.920	133.920	133.920	133.772	148	134.576
	10	01	10		Fond pentru posturi ocupate prin cumul	26.960	27.000	26.960	26.960	26.960	26.960		25.248
	10	01	11		Fond aferent platii cu ora	300.900	280.500	300.900	300.900	300.900	300.900		278.738
	10	01	12		Indemnizatii plătite unor persoane din afara unitatii	155.000	155.000	155.000	155.000	155.000	145.742	9.258	145.977
	10	01	13		Indemnizatii de delegare	3.000	3.000	3.000	3.000	3.000	917	2.083	934
	10	02			Cheltuieli salariale in natura	78.000	46.000	78.000	78.000	78.000	71.760	6.240	71.760
	10	02	02		Norme de hrana	78.000	46.000	78.000	78.000	78.000	71.760	6.240	71.760
	10	03			Contributii	1.896.060	1.308.300	1.896.060	1.896.060	1.896.060	1.849.780	46.280	1.888.244
	10	03	01		Contributii de asigurari sociale de stat	1.353.640	905.470	1.353.640	1.353.640	1.353.640	1.324.181	29.459	1.357.165
	10	03	02		Contributii de asigurari de somaj	38.690	29.760	38.690	38.690	38.690	35.963	2.727	36.428
	10	03	03		Contributii de asigurari sociale de sanitate	417.580	307.230	417.580	417.580	417.580	407.348	10.236	412.661
	10	03	04		Contributii de asigurari pentru accidente de munca si boli profesionale	17.060	13.150	17.060	17.060	17.060	16.625	435	13.868
	10	03	06		Contributii pentru concedii si indemnizatii	69.090	52.690	69.090	69.090	69.090	65.667	3.423	68.122
	20				TITLUL II BUNURI SI SERVICII	7.298.000	5.626.000	7.298.000	7.298.000	7.298.000	3.465.905	3.832.095	3.361.702
	20	01			Bunuri si servicii	2.817.700	2.576.800	2.817.700	2.817.700	2.817.700	2.241.308	576.392	2.256.254
	20	01	01		Furnituri de birou	22.900	23.300	22.900	22.900	22.900	22.386	514	26.377
	20	01	02		Materiale pentru curatenie	23.550	22.000	23.550	23.550	23.550	20.668	2.882	22.587

Capitole	Subgrupa / Titlu	Grupa / Titlu	Articol	Denumire indicator	Credite de angajament	Credite bugetare		Angajamente bugetare	Angajamente legale	Plati efectuate	Angajamente legale de platit	Cheltuieli efective
						initiale	definitive					
A					1	2	3	4	5	6	7=5-6	8
B					804.100	703.000	804.100	804.100	804.100	445.726	358.374	423.761
20	30	30		Alte cheltuieli cu bunuri si servicii	70.000	70.000	70.000	70.000	70.000	25.344	44.656	25.344
40	03			TITLUL IV SUBVENTII								
				Subventii pentru acoperirea diferentelor de pret si tarif	30.000	30.000	30.000	30.000	30.000	25.344	4.656	25.344
				Alte subventii	40.000	40.000	40.000	40.000	40.000			
51				TITLUL VI TRANSFERURI ÎNTRU UNITATI ALE ADMINISTRATIEI PUBLICE	195.000	175.000	195.000	195.000	195.000	91.035	103.965	91.035
				Transferuri curente	195.000	175.000	195.000	195.000	195.000	91.035	103.965	91.035
				Transferuri catre institutii publice	135.000	135.000	135.000	135.000	135.000	31.035	103.965	31.035
				Actiuni de sanatate	60.000	40.000	60.000	60.000	60.000	60.000		60.000
55				TITLUL VII ALTE TRANSFERURI	449.000		449.000	449.000	449.000	312.148	136.852	312.148
				A. Transferuri interne	449.000		449.000	449.000	449.000	312.148	136.852	312.148
				Transferuri din bugetul local catre asociatiile de dezvoltare intercomunitare	449.000		449.000	449.000	449.000	312.148	136.852	312.148
56				TITLUL VIII PROIECTE CU FINANTARE DIN FONDURI EXTERNE NERAMBURSABILE (FEN) POSTADERARE	31.378.000	31.378.000	31.378.000	31.378.000	31.378.000	20.709.369	10.668.631	20.709.369
				Programe din Fondul European de Dezvoltare Regionala (FEDR)	31.378.000	31.378.000	31.378.000	31.378.000	31.378.000	20.709.369	10.668.631	20.709.369
				Finantarea nationala	31.378.000	31.378.000	31.378.000	31.378.000	31.378.000	888.637	21.363	888.637
57				TITLUL VIII ASISTENTA SOCIALA	910.000	910.000	910.000	910.000	910.000	888.637	21.363	888.637
				Ajutoare sociale	910.000	910.000	910.000	910.000	910.000	888.637	21.363	888.637
				Ajutoare sociale in numerar	910.000	910.000	910.000	910.000	910.000	888.637	21.363	888.637
59				TITLUL XI ALTE CHELTUIELI	552.000	964.000	552.000	552.000	552.000	381.888	170.112	381.888
				Burse	93.000	115.000	93.000	93.000	93.000	92.772	228	92.772
				Asociatii si fundatii	244.000	849.000	244.000	244.000	244.000	153.120	90.880	153.120
				Sustinerea cultelor	215.000		215.000	215.000	215.000	135.996	79.004	135.996

Capi- tol	Sub- tot	Pr- graf	Gr- pa / Titlu	Ar- ne- col	Al- st	Denumire indicator	Credite de angajament	Credite bugetare		Angajamente legale	Plati efectuate	Angajamente legale de plati	Cheltuieli efectuate	
								initiale	definitive					
A						B	1	2	3	4	5	6	7-5-6	8
		70				CHELTUIELI DE CAPITAL	11.234.430	3.320.000	11.234.430	11.234.430	4.295.113	6.939.317	2.887.962	
		71				TITLUL XIII ACTIVE NEFINANCIARE	11.184.430	5.270.000	11.184.430	11.184.430	4.294.113	6.890.317	2.887.962	
		71	01			Active fixe	10.344.430	5.010.000	10.344.430	10.344.430	4.176.673	6.167.757	2.847.133	
		71	01	01		Construcții	8.751.430	3.575.000	8.751.430	8.751.430	3.824.355	4.929.075	2.554.327	
		71	01	02		Masini, echipamente si mijloace de transport	408.000	308.000	408.000	408.000	146.160	261.840	4.929	
		71	01	03		Mobilier, aparatura birotica si alte active corporale	531.000	346.000	531.000	531.000	153.012	377.988	94.505	
		71	01	30		Alte active fixe (inclusiv reparatii capitale)	652.000	781.000	652.000	652.000	53.146	598.854	193.372	
		71	03			Reparatii capitale aferente activelor fixe	840.000	260.000	840.000	840.000	117.440	722.560	40.829	
		72				TITLUL XIV ACTIVE FINANCIARE	50.000	50.000	50.000	50.000	1.000	49.000		
		72	01			Active financiare	50.000	50.000	50.000	50.000	1.000	49.000		
		72	01	01		Participare la capitalul social al societăților comerciale	50.000	50.000	50.000	50.000	1.000	49.000		
		84				PLATI EFECTUATE IN ANII PRECEDENTI SI RECUPERATE IN ANUL CURENT								
		85				TITLUL XIX PLATI EFECTUATE IN ANII PRECEDENTI SI RECUPERATE								
		85				PRECEDENTI SI RECUPERATE IN ANUL CURENT								
		85	01			Plati efectuate in anii precedenti si recuperate in anul curent								
		85	01	01		Plati efectuate in anii precedenti si recuperate in anul curent (SF)								
5100	02					Partea I-a SERVICII PUBLICE GENERALE	1.695.000	1.650.000	1.695.000	1.695.000	1.315.577	379.423	1.505.094	
5102						AUTORITATI PUBLICE SI ACTIUNI EXTERNE	1.597.000	1.597.000	1.597.000	1.597.000	1.241.617	355.383	1.433.060	
		01				CHELTUIELI CURENTE	1.562.000	1.512.000	1.562.000	1.562.000	1.241.617	320.383	1.252.642	

Capt. Sub- fol capit- ol	Pa- ra- graf	Gru- pa / Titlu	Al- te af	Denumire indicator	Credite de angajament	Credite bugetare		Angajamente bugetare	Angajamente legale	Plati efectuate	Angajamente legale de platit	Cheltuieli efective
						initiale	definitive					
A				B	1	2	3	4	5	6	7=5-6	8
				caracter functional	34.000	34.000	34.000	34.000	34.000	24.818	9.182	24.818
20	01	30		Alte bunuri si servicii pentru intretinere si functionare	14.000	14.000	14.000	14.000	14.000	12.639	1.361	12.903
20	02			Reparatii curente	100.000	100.000	100.000	100.000	100.000			
20	05	30		Bunuri de natura obiectelor de inventar	35.000	35.000	35.000	35.000	35.000	9.616	25.384	8.055
20	05	30		Alte obiecte de inventar	35.000	35.000	35.000	35.000	35.000	9.616	25.384	8.055
20	06			Deplasari, deplasari, transferari	20.000	18.000	20.000	20.000	20.000	7.089	12.911	4.780
20	06	01		Deplasari interne, deplasari, transferari	10.000	8.000	10.000	10.000	10.000	7.089	2.911	4.780
20	06	02		Deplasari in strainatate	10.000	10.000	10.000	10.000	10.000			
20	11			Carti, publicatii si materiale documentare	1.000	1.000	1.000	1.000	1.000			
20	13			Pregatire profesionala	20.000	20.000	20.000	20.000	20.000			
20	30			Alte cheltuieli	157.000	157.000	157.000	157.000	157.000	117.319	39.681	117.175
20	30	01		Reclama si publicitate	7.000	7.000	7.000	7.000	7.000	6.323	677	6.982
20	30	30		Alte cheltuieli cu bunuri si servicii	150.000	150.000	150.000	150.000	150.000	110.996	39.004	110.193
59				TITLUL XI ALTE CHELTUIELI	70.000	40.000	70.000	70.000	70.000	26.399	43.601	26.399
59	11			Asociatii si fundatii	70.000	40.000	70.000	70.000	70.000	26.399	43.601	26.399
70				CHELTUIELI DE CAPITAL	35.000	35.000	35.000	35.000	35.000			
71				TITLUL XIII ACTIVE NEFINANCIARE	35.000	35.000	35.000	35.000	35.000			
71	01			Active fixe	35.000	35.000	35.000	35.000	35.000			
71	01	30		Alte active fixe (inclusiv reparatii capitale)	35.000	35.000	35.000	35.000	35.000			
5402				ALTE SERVICII PUBLICE GENERALE	98.000	103.000	98.000	98.000	98.000	73.960	24.040	72.034
	01			CHELTUIELI CURENTE	98.000	103.000	98.000	98.000	98.000	73.960	24.040	72.034
	10			TITLUL I CHELTUIELI DE PERSONAL	58.000	63.000	58.000	58.000	58.000	48.201	9.799	47.262
	10	01		Cheltuieli salariale in bani	46.500	51.500	46.500	46.500	46.500	39.529	6.971	38.757
	10	01	01	Salarii de baza	39.800	44.800	39.800	39.800	39.800	34.119	5.681	33.730
	10	01	05	Spozorii pentru conditii de munca	6.700	6.700	6.700	6.700	6.700	5.410	1.290	5.027

Capi- tol	Sub- cap- tol	Pa- ra- graf	Cru- pa- titlu	Al- ne- col	Denumire indicator	Credite de angajament	Credite bugetare		Angajamente bugetare	Angajamente legale	Plati efectuate	Angajamente legale de platit	Cheltuieli efective
							initiale	definitive					
A						1	2	3	4	5	6	7=5-6	8
B													
	10	03			Contributi	11.500	11.500	11.500	11.500	11.500	8.672	2.828	8.503
	10	03	01		Contributii de asigurari sociale de stat	8.000	8.000	8.000	8.000	8.000	6.248	1.752	6.126
	10	03	02		Contributii de asigurari de somaj	300	300	300	300	300	202	98	198
	10	03	03		Contributii de asigurari sociale de sanatate	2.700	2.700	2.700	2.700	2.700	2.057	643	2.017
	10	03	04		Contributii de asigurari pentru accidente de munca si boii profesionale	60	60	60	60	60	55	5	54
	10	03	06		Contributii pentru concedii si indemnizatii	440	440	440	440	440	110	330	110
	20				TITLUL II BUNURI SI SERVICII	40.000	40.000	40.000	40.000	40.000	25.759	14.241	24.772
	20	01			Bunuri si servicii	24.000	24.000	24.000	24.000	24.000	20.680	3.320	21.012
	20	01	01		Furnizuri de birou	1.500	1.500	1.500	1.500	1.500	1.373	127	1.373
	20	01	02		Materiale pentru curatenie	1.500	1.500	1.500	1.500	1.500	1.461	39	1.461
	20	01	03		Incalzit, iluminat si forta motrica	10.000	10.000	10.000	10.000	10.000	8.345	1.655	8.346
	20	01	08		Posta, telecomunicatii, radio, tv, internet	10.000	10.000	10.000	10.000	10.000	9.351	649	9.682
	20	01	09		Materiale si prestari de servicii cu caracter functional	1.000	1.000	1.000	1.000	1.000	150	850	150
	20	05			Bunuri de natura obiectelor de inventar	5.000	5.000	5.000	5.000	5.000	1.319	3.681	
	20	05	30		Alte obiecte de inventar	5.000	5.000	5.000	5.000	5.000	1.319	3.681	
	20	13			Pregatire profesionala	3.000	3.000	3.000	3.000	3.000	750	2.250	750
	20	30			Alte cheltuieli	8.000	8.000	8.000	8.000	8.000	3.010	4.990	3.010
	20	30	30		Alte cheltuieli cu bunuri si servicii	8.000	8.000	8.000	8.000	8.000	3.010	4.990	3.010
6000	02				Partea II-a AFARARE, ORDINE PUBLICA SI SIGURANTA NATIONALA	555.000	525.000	555.000	555.000	555.000	429.537	125.463	428.813
6102					ORDINE PUBLICA SI SIGURANTA NATIONALA	555.000	525.000	555.000	555.000	555.000	429.537	125.463	428.813
					CHELTUIELI CURENTE	497.000	467.000	497.000	497.000	497.000	429.537	67.463	428.813

Capi- toi	Sub- capit- ol	Pa- ra- graf	Gr- pa / Titlu	Ar- ti- col	Al- ne- nt	Denumire indicator	Credite de angajament		Credite bugetare		Angajamente legale	Plati efectuate	Angajamente legale de platit	Cheltuieli efective
							1	2	3	4				
A							1	2	3	4	5	6	7-5-6	8
B							1	2	3	4	5	6	7-5-6	8
10						TITLUL I CHELTUIELI DE PERSONAL	425.000	395.000	425.000	425.000	425.000	402.138	22.862	407.006
10	01					Chestitiile salariale in bani	282.000	284.000	282.000	282.000	282.000	269.448	12.552	272.032
10	01	01				Salarii de baza	224.000	224.000	224.000	224.000	224.000	214.540	9.460	217.421
10	01	05				Spoturi pentru conditii de munca	32.000	34.000	32.000	32.000	32.000	29.022	2.978	29.562
10	01	06				Alte sporuri	26.000	26.000	26.000	26.000	26.000	23.886	114	25.849
10	02					Chestitiile salariale in natura	78.000	46.000	78.000	78.000	78.000	71.760	6.240	71.760
10	02	02				Norme de hrana	78.000	46.000	78.000	78.000	78.000	71.760	6.240	71.760
10	03					Contributii	65.000	65.000	65.000	65.000	65.000	60.930	4.070	62.614
10	03	01				Contributii de asigurari sociale de stat	45.340	45.340	45.340	45.340	45.340	42.722	2.618	43.335
10	03	02				Contributii de asigurari de somaj	1.430	1.430	1.430	1.430	1.430	1.348	82	1.363
10	03	03				Contributii de asigurari sociale de sanatate	14.800	14.800	14.800	14.800	14.800	14.012	788	14.178
10	03	04				Contributii de asigurari pentru accidente de munca si boli profesionale	430	430	430	430	430	403	27	410
10	03	06				Contributii pentru concedii si indemnizatii	3.000	3.000	3.000	3.000	3.000	2.445	555	3.328
20						TITLUL II BUNURI SI SERVICII	72.000	72.000	72.000	72.000	72.000	27.399	44.601	21.807
20	01					Bunuri si servicii	34.000	34.000	34.000	34.000	34.000	18.762	15.238	18.761
20	01	01				Furnituri de birou	500	500	500	500	500	486	14	486
20	01	03				Incalzit, iluminat si forta motrica	4.000	4.000	4.000	4.000	4.000	1.458	2.542	1.458
20	01	05				Carburanti si lubrifianti	15.000	15.000	15.000	15.000	15.000	12.500	2.500	12.500
20	01	06				Piese de schimb	5.500	5.500	5.500	5.500	5.500	817	4.683	817
20	01	07				Transport	3.000	3.000	3.000	3.000	3.000	3.000	3.000	3.000
20	01	09				Materiale si prestari de servicii cu caracter functional	1.000	1.000	1.000	1.000	1.000	835	165	834
20	01	30				Alte bunuri si servicii pentru intretinere si functionare	5.000	5.000	5.000	5.000	5.000	2.666	2.334	2.666

Capi- tol	Sub- cap- tol	Pa- ra- graf	Gru- ps / Titlu col	At- ti- col	Ab- ne- at	Denumire indicator	Credite de angajament		Credite bugetare		Angajamente bugetare	Angajamente legale	Plati efectuate	Angajamente legate de plati	Cheltuieli efective
							1	2	3	4					
A						B									
			20	02		Reparatii curente	10.000	10.000		10.000		10.000			
			20	05		Bunuri de natura obiectelor de inventar	15.000	15.000		15.000		15.000		9.409	10.796.243
			20	05	01	Uniforme si echipament	15.000	15.000		15.000		15.000		5.591	8.631.201
			20	13		Pregatire profesionala	4.000	4.000		4.000		4.000		9.409	8.613.146
			20	30		Alte cheltuieli	9.000	9.000		9.000		9.000		4.000	7.376.450
			20	30	30	Alte cheltuieli cu bunuri si servicii	9.000	9.000		9.000		9.000		5.954	5.921.208
			70			CHELTUIELI DE CAPITAL	58.000	58.000		58.000		58.000		58.000	5.578.769
			71			TITLUL XIII ACTIVE NEFINANCIARE	58.000	58.000		58.000		58.000		58.000	38.453
			71	01		Active fixe	58.000	58.000		58.000		58.000		58.000	25.248
			71	01	02	Masini, echipamente si mijloace de transport	58.000	58.000		58.000		58.000		58.000	278.738
6500	02					Partea III-a CHELTUIELI SOCIAL-CULTURALE	13.901.000	11.254.000		13.901.000		13.901.000		1.706.509	1.455.242
6502						INVAZIAMANT	8.699.000	6.409.000		8.699.000		8.699.000		200.917	8.631.201
	01					CHELTUIELI CURENTE	8.690.000	6.390.000		8.690.000		8.690.000		192.333	8.613.146
	10					TITLUL I CHELTUIELI DE PERSONAL	7.319.000	5.059.000		7.319.000		7.319.000		62.000	7.376.450
	10	01				Cheltuieli salariale in bani	5.881.740	4.153.200		5.881.740		5.881.740		58.266.740	5.921.208
	10	01	01			Salarii de baza	5.514.960	3.804.000		5.514.960		5.514.960		5.459.960	5.578.769
	10	01	06			Alte sporuri	38.920	41.700		38.920		38.920		38.920	38.453
	10	01	10			Fond pentru posturi ocupate prin cumul	26.960	27.000		26.960		26.960		26.960	25.248
	10	01	11			Fond avertent plati cu ora	300.900	280.500		300.900		300.900		300.900	278.738
	10	03				Contributii	1.437.260	905.800		1.437.260		1.437.260		1.430.260	1.455.242
	10	03	01			Contributii de asigurari sociale de stat	1.039.070	631.400		1.039.070		1.039.070		1.034.070	1.058.792
	10	03	02			Contributii de asigurari de somaj	26.930	20.200		26.930		26.930		26.930	27.141
	10	03	03			Contributii de asigurari sociale de sanatate	307.250	209.000		307.250		307.250		305.250	307.904
	10	03	04			Contributii de asigurari pentru accidente de munca si boli profesionale	13.910	10.400		13.910		13.910		13.910	11.074

Capi- tol	Sub- tol	Pa- graf	Gr- pa- /col	Al- te col	Denumire indicator	Credite de angajament	Credite bugetare		Angajamente legale	Plati efectuate	Angajamente legale de platit	Cheltuieli efective	
							initiale	definitive					
A						1	2	3	4	5	6	7-5-6	8
					B								
	10	03	06		Contributii pentru concedii si indemnizatii	50.100	34.800	50.100	50.100	50.100		50.331	
	20				TITLUL II BUNURI SI SERVICII	1.268.000	1.216.000	1.268.000	1.268.000	1.268.000	130.105	1.143.924	
	20	01			Bunuri si servicii	917.700	803.800	917.700	917.700	917.700	77.082	834.469	
	20	01	01		Furnituri de birou	9.600	10.000	9.600	9.600	9.600	123	13.275	
	20	01	02		Materiale pentru curentele	13.050	11.500	13.050	13.050	13.050	62	14.907	
	20	01	03		Incalzit, iluminat si forta motrica	513.700	422.800	513.700	513.700	513.700	55.631	461.867	
	20	01	04		Apa, canal si salubritate	135.300	102.000	135.300	135.300	135.300	4.317	134.781	
	20	01	05		Carburanti si lubrifianti	41.000	55.000	41.000	41.000	41.000	1.260	35.750	
	20	01	07		Transport	103.050	115.000	103.050	103.050	103.050	9.620	87.680	
	20	01	08		Poste, telecomunicatii, radio, tv, internet	17.500	20.000	17.500	17.500	17.500	2.499	18.600	
	20	01	09		Materiale si prestari de servicii cu caracter functional	21.400	19.600	21.400	21.400	21.400	801	23.401	
	20	01	30		Alte bunuri si servicii pentru intretinere si functionare	63.100	48.500	63.100	63.100	63.100	2.769	64.008	
	20	02			Reparatii curente	17.500	88.000	17.500	17.500	17.500	1.691	22.920	
	20	03			Hrana	246.000	250.000	246.000	246.000	246.000	46.000	200.000	
	20	03	01		Hrana pentru oameni	246.000	250.000	246.000	246.000	246.000	46.000	200.000	
	20	05			Bunuri de natura obiectelor de inventar	19.800	19.000	19.800	19.800	19.800	1.065		
	20	05	30		Alte obiecte de inventar	19.800	19.000	19.800	19.800	19.800	1.065		
	20	06			Deplasari, deplasari, transferari	9.900	12.000	9.900	9.900	9.900	1.541	12.158	
	20	06	01		Deplasari interne, deplasari, transferari	9.900	12.000	9.900	9.900	9.900	1.541	12.158	
	20	13			Pregatire profesionala	4.000	1.200	4.000	4.000	4.000	100	3.900	
	20	30			Alte cheltuieli	53.100	42.000	53.100	53.100	53.100	2.625	50.477	
	20	30	30		Alte cheltuieli cu bunuri si servicii	53.100	42.000	53.100	53.100	53.100	2.625	50.477	
	59				TITLUL XI ALTE CHELTUIELI	93.000	115.000	93.000	93.000	93.000	228	92.772	
	59	01			Burse	93.000	115.000	93.000	93.000	93.000	228	92.772	

Capi- toi	Sub- cap- toi	Pa- ra- graf	Gr- ps / Titlu	Al- ne- at	Denumire indicator	Credite de angajament	Credite bugetare		Angajamente legale	Plati efectuate	Angajamente legale de platit	Cheltuieli efective	
							initiale	definitive					
A					B	1	2	3	4	5	6	7=5-6	8
					caracter functional	2.200	2.200	2.200	2.200	2.200			
	20	01	30		Alte bunuri si servicii pentru intretinere si functionare	3.000	3.000	3.000	3.000	3.000	1.847	1.847	1.847
	20	02			Reparatii curente	50.000	50.000	50.000	50.000	50.000	18.593	18.593	18.593
	20	04			Medicamente si materiale sanitare	1.000	1.000	1.000	1.000	1.000	1.000	1.000	1.000
	20	04	01		Medicamente	1.000	1.000	1.000	1.000	1.000	1.000	1.000	1.000
	20	30			Alte cheltuieli	1.000	1.000	1.000	1.000	1.000	741	741	741
	20	30	30		Alte cheltuieli en bunuri si servicii	1.000	1.000	1.000	1.000	1.000	741	741	741
	51				TITLUL VI TRANSFERURI INTRE UNITATILE ADMINISTRATIEI PUBLICE	60.000	40.000	60.000	60.000	60.000	60.000	60.000	60.000
	51	01			Transferuri curente	60.000	40.000	60.000	60.000	60.000	60.000	60.000	60.000
	51	01	03		Actiuni de sanatate	60.000	40.000	60.000	60.000	60.000	60.000	60.000	60.000
	56				TITLUL VIII PROIECTE CU FINANTARE DIN FONDURI EXTERNE NERAMBURSABILE (FEN)								
	56	01			POSTADERARE	1.618.000	1.618.000	1.618.000	1.618.000	1.618.000	1.234.241	1.234.241	383.759
					Programe din Fondul European de Dezvoltare Regionala (FEDR)	1.618.000	1.618.000	1.618.000	1.618.000	1.618.000	1.234.241	1.234.241	383.759
	56	01	01		Finantarea nationala	1.618.000	1.618.000	1.618.000	1.618.000	1.618.000	1.234.241	1.234.241	383.759
	70				CHELTUIELI DE CAPITAL	411.000	391.000	411.000	411.000	411.000	369.919	369.919	41.081
	71				TITLUL XIII ACTIVE NEFINANCIARE	411.000	391.000	411.000	411.000	411.000	369.919	369.919	41.081
	71	01			Active fixe	411.000	391.000	411.000	411.000	411.000	369.919	369.919	41.081
	71	01	01		Constructii	391.000	161.000	391.000	391.000	391.000	367.912	367.912	23.088
	71	01	03		Mobilier, aparatură birotică și alte active corporale	14.000	184.000	14.000	14.000	14.000	783	783	13.217
	71	01	30		Alte active fixe (inclusiv reparatii capitale)	6.000	46.000	6.000	6.000	6.000	1.224	1.224	4.776
6702					CULTURA, RECREERE SI RELIGIE	1.484.000	1.422.000	1.484.000	1.484.000	1.484.000	625.839	625.839	858.161
	01				CHELTUIELI CURENTE	950.000	890.000	950.000	950.000	950.000	585.022	585.022	364.978

Capit- tol	Sub- capit- tol	Pa- ra- graf	Gr- pa- Tytu col	Al- ne- at	Denumire indicator	Credite de angajament	Credite bugetare		Angajamente bugetare	Angajamente legale	Plati efectuate	Angajamente legale de platit	Cheltuieli efective
							2	3					
A					B	J	4	5	6	7=5-6	8		
	20				TITLUL II BUNURI SI SERVICII	555.000	495.000	555.000	555.000	319.468	235.532	306.824	
	20	01			Bunuri si servicii	200.000	200.000	200.000	200.000	172.834	27.166	172.834	
	20	01	09		Materiale si prestari de servicii cu caracter functional	15.000	15.000	15.000	15.000		15.000		
	20	01	30		Alte bunuri si servicii pentru intretinere si functionare	185.000	185.000	185.000	185.000	172.834	12.166	172.834	
	20	02			Reparatii curente	100.000	100.000	100.000	100.000	70.819	29.181	70.819	
	20	05			Bunuri de natura obiectelor de inventar	85.000	25.000	85.000	85.000	12.644	72.356		
	20	05	30		Alte obiecte de inventar	85.000	25.000	85.000	85.000	12.644	72.356		
	20	30			Alte cheltuieli	170.000	170.000	170.000	170.000	63.171	106.829	63.171	
	20	30	30		Alte cheltuieli cu bunuri si servicii	170.000	170.000	170.000	170.000	63.171	106.829	63.171	
	51				TITLUL VI TRANSFERURI INTRE UNITATI ALE ADMINISTRATIEI PUBLICE	35.000	35.000	35.000	35.000	31.035	3.965	31.035	
	51	01			Transferuri curente	35.000	35.000	35.000	35.000	31.035	3.965	31.035	
	51	01	01		Transferuri catre institutiile publice	35.000	35.000	35.000	35.000	31.035	3.965	31.035	
	59				TITLUL XI ALTE CHELTUIELI	360.000	360.000	360.000	360.000	234.519	125.481	234.519	
	59	11			Asociatii si fundatii	145.000	360.000	145.000	145.000	98.523	46.477	98.523	
	59	12			Sustinerea cultelor	215.000		215.000	215.000	135.996	79.004	135.996	
	70				CHELTUIELI DE CAPITAL	534.000	534.000	534.000	534.000	40.817	493.183	94.505	
	71				TITLUL XIII ACTIVE NEFINANCIARE	534.000	532.000	534.000	534.000	40.817	493.183	94.505	
	71	01			Active fixe	524.000	522.000	524.000	524.000	40.817	483.183	94.505	
	71	01	01		Construcții	330.000	330.000	330.000	330.000		330.000		
	71	01	03		Mobilier, aparatura birotica si alte active corporale	162.000	162.000	162.000	162.000	15.817	146.183	94.505	
	71	01	30		Alte active fixe	32.000	30.000	32.000	32.000	25.000	7.000		
	71	03			Reparatii capitale aferente activelor fixe	10.000	10.000	10.000	10.000				

Capi- tot	Sub- cap- tot	Pa- ra- graf	Gr- pr / Titlu	Ar- ti- col	Al- ne- at	Denumire indicator	Credite de angajament	Credite bugetare		Angajamente legale bugetare	Angajamente legale de platit	Plati efectuate	Cheltuieli efective	
								initiale	definitive					
A						B	1	2	3	4	5	6	7=5-6	8
6802						ASIGURARI SI ASISTENTA SOCIALA	1.446.000	1.226.000	1.446.000	1.446.000	1.446.000	1.300.548	1.330.487	
	01					CHELTUIELI CURENTE	1.446.000	1.226.000	1.446.000	1.446.000	1.446.000	1.300.548	1.330.487	
	10					TITLUL I CHELTUIELI DE PERSONAL	464.000	244.000	464.000	464.000	464.000	406.315	436.254	
	10	01				Cheltuieli salariale in bani	374.200	198.000	374.200	374.200	374.200	332.659	356.776	
	10	01	01			Salarii de baza	374.200	198.000	374.200	374.200	374.200	332.659	356.776	
	10	03				Contributii	89.800	46.000	89.800	89.800	89.800	73.656	79.478	
	10	03	01			Contributii de asigurari sociale de stat	64.300	32.300	64.300	64.300	64.300	52.584	56.503	
	10	03	02			Contributii de asigurari de somaj	2.400	1.600	2.400	2.400	2.400	1.665	1.786	
	10	03	03			Contributii de asigurari sociale de sanitate	18.800	9.200	18.800	18.800	18.800	16.720	17.974	
	10	03	04			Contributii de asigurari pentru accidente de munca si boli profesionale	850	450	850	850	850	501	538	
	10	03	06			Contributii pentru concedii si indemnizatii	3.450	2.450	3.450	3.450	3.450	2.186	2.677	
	20					TITLUL II BUNURI SI SERVICII	72.000	72.000	72.000	72.000	72.000	5.596	5.596	
	20	01				Bunuri si servicii	2.000	2.000	2.000	2.000	2.000	960	960	
	20	01	02			Materiale pentru curatenie	1.500	1.500	1.500	1.500	1.500	960	960	
	20	01	09			Materiale si prestari de servicii cu caracter functional	500	500	500	500	500			
	20	02				Reparatii curente	50.000	50.000	50.000	50.000	50.000			
	20	04				Medicamente si materiale sanitare	1.000	1.000	1.000	1.000	1.000	498	498	
	20	04	01			Medicamente	1.000	1.000	1.000	1.000	1.000	498	498	
	20	05				Bunuri de natura obiectelor de inventar	1.000	1.000	1.000	1.000	1.000			
	20	05	30			Alte obiecte de inventar	1.000	1.000	1.000	1.000	1.000			
	20	30				Alte cheltuieli	18.000	18.000	18.000	18.000	18.000	4.138	4.138	
	20	30	30			Alte cheltuieli cu bunuri si servicii	18.000	18.000	18.000	18.000	18.000	4.138	4.138	
	57					TITLUL VIII ASISTENTA SOCIALA	910.000	910.000	910.000	910.000	910.000	888.637	888.637	

Capi- tol	Sub- enpl- to)	Pa- tra- graf	Gr- pa / Titlu	Ar- ti- co)	Al- ne- at	Denumire indicator	Credite de angajament	Credite bugetare		4	5	6	Angajamente legale de platit	Cheltuieli efective
								initiale	definitive					
A							1	2	3	4	5	6	7=5-6	8
			57	02		Ajutoare sociale	910.000	910.000	910.000	910.000	910.000	888.637	21.363	888.637
			57	02	01	Ajutoare sociale in numerar	910.000	910.000	910.000	910.000	910.000	888.637	21.363	888.637
7000	02					Partea IV-a SERVICII SI DEZVOLTARE PUBLICA, LOCUINTE, MEDIU SI APE LOCUINTE, SERVICII SI DEZVOLTARE PUBLICA	41.632.430	35.974.000	41.632.430	41.631.310	41.631.310	24.711.236	16.920.074	4.769.292
7002			01			CHELTUIELI CURENTE	39.075.970	34.087.000	39.075.970	39.074.850	39.074.850	22.970.984	16.103.866	3.637.116
			20			TITLUL II BUNURI SI SERVICII	32.114.000	31.989.000	32.114.000	32.114.000	32.114.000	20.600.686	11.513.314	1.041.932
			20	01		Bunuri si servicii	2.012.000	1.887.000	2.012.000	2.012.000	2.012.000	1.046.342	965.658	965.716
			20	01	03	Incalziti, iluminati si forta motrica	1.112.000	1.087.000	1.112.000	1.112.000	1.112.000	785.653	326.347	785.653
			20	01	04	Apa, canal si salubritate	815.000	815.000	815.000	815.000	815.000	616.780	198.220	616.780
			20	01	05	Carburanti si lubrifianti	152.000	127.000	152.000	152.000	152.000	150.951	1.049	150.951
			20	01	06	Piese de schimb	70.000	70.000	70.000	70.000	70.000	70.000	70.000	70.000
			20	01	09	Materiale si prestari de servicii cu caracter functionali	50.000	50.000	50.000	50.000	50.000	16.008	33.992	16.008
			20	01	30	Alte bunuri si servicii pentru intretinere si functionare	10.000	10.000	10.000	10.000	10.000	1.914	8.086	1.914
			20	02		Reparatii curente	15.000	15.000	15.000	15.000	15.000	15.000	15.000	15.000
			20	05		Bunuri de natura obiectelor de inventar	500.000	500.000	500.000	500.000	500.000	24.955	475.045	24.954
			20	05	30	Alte obiecte de inventar	200.000	100.000	200.000	200.000	200.000	62.461	137.539	62.461
			20	30		Alte cheltuieli	200.000	100.000	200.000	200.000	200.000	62.461	137.539	62.461
			20	30	30	Alte cheltuieli cu bunuri si servicii	200.000	200.000	200.000	200.000	200.000	173.273	26.727	152.109
			40			TITLUL IV SUBVENTII	200.000	200.000	200.000	200.000	200.000	173.273	26.727	152.109
			40	30		Alte subventii	40.000	40.000	40.000	40.000	40.000	40.000	40.000	40.000
			51			TITLUL VI TRANSFERURI INTRU UNITATI ALE ADMINISTRATIEI PUBLICE	100.000	100.000	100.000	100.000	100.000	100.000	100.000	100.000
			51	01		Transferuri curente	100.000	100.000	100.000	100.000	100.000	100.000	100.000	100.000
			51	01	01	Transferuri catre institutiile publice	100.000	100.000	100.000	100.000	100.000	100.000	100.000	100.000
			55			TITLUL VII ALTE TRANSFERURI	202.000	202.000	202.000	202.000	202.000	79.216	122.784	79.216

Capi- tul	Sub- capit- ol	Pa- ra- graf	Gr- pa / Titlu	Ar- ti- col	Al- ne- at	Denumire indicator	Credite de angajament	Credite bugetare		Angajamente legale	Plati efectuate	Angajamente legale de platit	Cheltuieli efective	
								Initiale	definitive					
A						B	1	2	3	4	5	6	7-5-6	8
	55	01				A. Transferuri interne	202.000		202.000	202.000	79.216	122.784	79.216	
	55	01	42			Transferuri din bugetul local catre asociatiile de dezvoltare intercomuni- tate	202.000		202.000	202.000	79.216	122.784	79.216	
	56					TITLUL VIII PROIECTE CU FINANTARE DIN FONDURI EXTERNE NERAMBURSABILE (FEN)								
	56	01				POSTADERARE	29.760.000	29.760.000	29.760.000	29.760.000	19.475.128	10.284.872		
						Programa din Fondul European de Dezvoltare Regionala (FEDR)	29.760.000	29.760.000	29.760.000	29.760.000	19.475.128	10.284.872		
	56	01	01			Finantarea nationala	29.760.000	29.760.000	29.760.000	29.760.000	19.475.128	10.284.872		
	59					TITLUL XI ALTE CHELTUIELI		202.000						
	59	11				Asociatii si fundatii		202.000						
	70					CHELTUIELI DE CAPITAL		2.098.000	6.961.970	6.961.970	2.371.418	4.590.552	2.595.184	
	71					TITLUL XIII ACTIVE NEFINANCIARE		2.048.000	6.911.970	6.911.970	2.370.418	4.541.552	2.595.184	
	71	01				Active fixe		2.048.000	6.431.970	6.431.970	2.359.589	4.102.381	2.554.355	
	71	01	01			Constructii		1.192.000	5.211.970	5.211.970	2.030.511	3.181.459	2.554.327	
	71	01	02			Masini, echipamente si mijloace de transport		250.000	350.000	350.000	146.160	203.840	28	
	71	01	03			Mobilier, aparatura birourilor si alte active corporale			355.000	355.000	136.412	218.588		
	71	01	30			Alte active fixe (inclusiv reparatii capitale)		606.000	515.000	515.000	16.506	498.494		
	71	03				Reparatii capitale aferente activelor fixe			480.000	480.000	40.829	439.171	40.829	
	72					TITLUL XIV ACTIVE FINANCIARE		50.000	50.000	50.000	1.000	49.000		
	72	01				Active financiare		50.000	50.000	50.000	1.000	49.000		
	72	01	01			Participare la capitalul social al societatilor comerciale		50.000	50.000	50.000	1.000	49.000		

Capi- tol	Sub- cap- tol	Pa- ra- graf	Gr- pa / Titlu	Ar- ti- col	Ali- ne- at	Denumire indicator	1	Credite bugetare		4	5	6	Angajamente legale de platii	Cheltuieli efective
								2	3					
A						B	1	2	3	4	5	6	7=5-6	8
	84					PLATI EFECTUATE IN ANII PRECEDENTI SI RECUPERATE IN ANUL CURENT				-1.120	-1.120	-1.120		
	85					Titlu XIX PLATI EFECTUATE IN ANII PRECEDENTI SI RECUPERATE IN ANUL CURENT				-1.120	-1.120	-1.120		
	85	01				Plati efectuate in anii precedenti si recuperate in anul curent				-1.120	-1.120	-1.120		
	85	01	01			Plati efectuate in anii precedenti si recuperate in anul curent (SF)				-1.120	-1.120	-1.120		
7402						PROTECTIA MEDIULUI	2.556.460	1.887.000	2.556.460	2.556.460	1.740.252	816.208	1.132.176	
	01					CHELTUIELI CURENTE	1.278.000	1.167.000	1.278.000	1.278.000	1.121.790	156.210	1.132.176	
	10					TITLUL I CHELTUIELI DE PERSONAL	626.000	597.000	626.000	626.000	616.968	9.092	631.307	
	10	01				Cheltuieli salariale in bani	510.000	487.000	510.000	510.000	503.356	6.644	514.350	
	10	01	01			Salarii de baza	434.000	418.000	434.000	434.000	429.299	4.701	438.886	
	10	01	05			Sporturi pentru conditii de munca.	7.000	6.000	7.000	7.000	5.091	1.909	5.190	
	10	01	06			Alte sporturi	69.000	63.000	69.000	69.000	68.966	34	70.274	
	10	03				Contributii	116.000	110.000	116.000	116.000	113.552	2.448	116.957	
	10	03	01			Contributii de asigurari sociale de stat	80.930	76.430	80.930	80.930	79.890	1.040	81.781	
	10	03	02			Contributii de asigurari de somaj	2.930	2.430	2.930	2.930	2.408	522	2.463	
	10	03	03			Contributii de asigurari sociale de sanatate	26.420	25.420	26.420	26.420	26.174	246	26.746	
	10	03	04			Contributii de asigurari pentru accidente de munca si boli profesionale	720	720	720	720	719	1	737	
	10	03	06			Contributii pentru concedii si indemnizatii	5.000	5.000	5.000	5.000	4.361	639	5.230	
	20					TITLUL II BUNURI SI SERVICII	376.000	323.000	376.000	376.000	243.752	132.248	239.739	
	20	01				Bunuri si servicii	240.000	168.000	240.000	240.000	229.260	10.740	229.380	

Capi- toi	Sub- cap- toi	Pa- ra- graf	Gr- pa / Titlu	Al- tit- col	Al- ne- at	Denumire indicator	Credite de angajament	Credite bugetare		Angajamente legale	Plati efectuate	Angajamente legale de platit	Cheltuieli efective		
								infinite	definitive						
A							1	2	3	4	5	6	7-5-6	8	
B															
	20	01	04			Aps, canal si salubritate	159.000	57.000	159.000	159.000	159.000	156.607	156.607		
	20	01	05			Carbuanti si lubrifianti	50.000	80.000	50.000	50.000	50.000	45.000	45.000		
	20	01	06			Piese de schimb	20.000	20.000	20.000	20.000	20.000	19.778	19.778		
	20	01	09			Materiale si prestari de servicii cu caracter functional	8.000	8.000	8.000	8.000	8.000	5.425	5.425		
	20	01	30			Alte bunuri si servicii pentru intretinere si functionare	3.000	3.000	3.000	3.000	3.000	2.450	2.450		
	20	02				Reparatii curente	100.000	100.000	100.000	100.000	100.000	1.556	1.556		
	20	05				Bunuri de natura obiectelor de inventar	16.000	25.000	16.000	16.000	16.000	4.133	4.133		
	20	05	01			Uniforme si echipament	5.000	5.000	5.000	5.000	5.000	3.854	3.854		
	20	05	30			Alte obiecte de inventar	11.000	20.000	11.000	11.000	11.000	279	279		
	20	30				Alte cheltuieli	20.000	30.000	20.000	20.000	20.000	8.803	8.803		
	20	30	04			Chirii	5.000	5.000	5.000	5.000	5.000	5.000	5.000		
	20	30	30			Alte cheltuieli cu bunuri si servicii	15.000	25.000	15.000	15.000	15.000	8.803	8.803		
	55					TITLUL VII ALTE TRANSFERURI	247.000	247.000	247.000	247.000	247.000	232.932	232.932		
	55	01				A. Transferuri interne	247.000	247.000	247.000	247.000	247.000	232.932	232.932		
	55	01	42			Transferuri din bugetul local catre asociatiile de dezvoltare intreprinderi- tate	247.000	247.000	247.000	247.000	247.000	232.932	232.932		
	59					TITLUL XI ALTE CHELTUIELI	29.000	247.000	29.000	29.000	29.000	28.198	28.198		
	59	11				Asociatii si fundatii	29.000	247.000	29.000	29.000	29.000	28.198	28.198		
	70					CHELTUIELI DE CAPITAL	1.278.460	720.000	1.278.460	1.278.460	1.278.460	618.462	618.462		
	71					TITLUL XIII ACTIVE NEFINANCIARE	1.278.460	720.000	1.278.460	1.278.460	1.278.460	618.462	618.462		
	71	01				Active fixe	1.278.460	720.000	1.278.460	1.278.460	1.278.460	618.462	618.462		
	71	01	01			Constructii	1.263.460	705.000	1.263.460	1.263.460	1.263.460	618.462	618.462		
	71	01	30			Alte active fixe	15.000	15.000	15.000	15.000	15.000	15.000	15.000		
	(inclusiv reparatii capitale)						4.247.000	2.427.000	4.247.000	4.247.000	4.247.000	1.242.220	1.242.220		
8000	02	Partea V-a ACTIUNI ECONOMICE											3.004.780	3.004.780	358.139

Capi- toi	Sub- capit- ol	Pa- ta- graf	Gru- pa/ Titlu	Ar- fi- col	Al- ne- at	Denumire indicator	Credite de angajament	Credite bugetare		Angajamente legale	Plaf efectuate	Angajamente legale de platit	Cheltuieli efective	
								2	3					
A							1	2	3	4	5	6	7-5-6	8
8402						B								
						TRANSPORTURI	4.247.000	2.427.000	4.247.000	4.247.000	1.242.220	3.004.780	358.139	
	01					CHELTUIELI CURENTE	2.310.000	960.000	2.310.000	2.310.000	358.139	1.951.861	358.139	
	20					TITLUL II BUNURI SI SERVICII	2.280.000	930.000	2.280.000	2.280.000	332.795	1.947.205	332.795	
	20	01				Bunuri si servicii	50.000	50.000	50.000	50.000		50.000		
	20	01	30			Alte bunuri si servicii pentru intretinere si functionare	50.000	50.000	50.000	50.000		50.000		
	20	02				Reparatii curente	2.050.000	800.000	2.050.000	2.050.000	304.722	1.745.278	304.722	
	20	30				Alte cheltuieli	180.000	80.000	180.000	180.000	28.073	151.927	28.073	
	20	30	30			Alte cheltuieli cu bunuri si servicii	180.000	80.000	180.000	180.000	28.073	151.927	28.073	
	40					TITLUL IV SUBVENTII	30.000	30.000	30.000	30.000	25.344	4.656	25.344	
	40	03				Subventii pentru acoperirea diferentelor de pret si turif	30.000	30.000	30.000	30.000	25.344	4.656	25.344	
	70					CHELTUIELI DE CAPITAL	1.937.000	1.467.000	1.937.000	1.937.000	884.081	1.052.919		
	71					TITLUL XIII ACTIVE NEFINANCIARE	1.937.000	1.467.000	1.937.000	1.937.000	884.081	1.052.919		
	71	01				Active fixe	1.587.000	1.217.000	1.587.000	1.587.000	807.470	779.530		
	71	01	01			Constructii	1.557.000	1.187.000	1.557.000	1.557.000	807.470	749.530		
	71	01	30			Alte active fixe	30.000	30.000	30.000	30.000		30.000		
						(inclusiv reparatii capitale)								
	71	03				Reparatii capitale aferente activelor fixe	350.000	250.000	350.000	350.000	76.611	273.389		

Conducatorul institutiei,

Conducatorul compartimentului
financiar-contabil

CONTUL DE EXECUTIE AL BUGETULUI LOCAL - CHELTUIELI
SECTIUNEA DE FUNCTIONARE
31.12.2015

Capi- tol	Sub- cap- tol	Pa- ra- graf	Gr- pa / Titlu	Al- ti- col	Denumire indicator	Credite de angajament	Credite bugetare		4	5	6	7=5-6	8
							initiale	definitive					
A						1	2	3	4	5	6	7=5-6	8
TOTAL CHELTUIELI						18.969.000	15.132.000	18.969.000	18.967.880	18.967.880	14.576.431	4.391.449	14.657.471
CHELTUIELI CURENTE						18.969.000	15.132.000	18.969.000	18.969.000	18.969.000	14.577.551	4.391.449	14.657.471
TITLUL I CHELTUIELI DE PERSONAL						9.944.000	7.387.000	9.944.000	9.944.000	9.944.000	9.724.742	219.258	9.908.865
Cheltuieli salariale in bani						7.969.940	6.032.700	7.969.940	7.969.940	7.969.940	7.803.202	166.738	7.948.861
Salarii de baza						7.242.460	5.327.800	7.242.460	7.242.460	7.242.460	7.096.368	146.092	7.263.548
Sporturi pentru conditii de munca						107.700	108.700	107.700	107.700	107.700	98.543	9.157	99.840
Alte sporturi						133.920	130.700	133.920	133.920	133.920	133.772	148	134.576
Fond pentru posturi ocupate prin cumul						26.960	27.000	26.960	26.960	26.960	26.960		25.248
Fond aferent platii cu ora						300.900	280.500	300.900	300.900	300.900	300.900		278.738
Indemnizatii platite unor persoane din afara unitatii						155.000	155.000	155.000	155.000	155.000	145.742	9.258	145.977
Indemnizatii de delegare						3.000	3.000	3.000	3.000	3.000	917	2.083	934
Cheltuieli salariale in natura						78.000	46.000	78.000	78.000	78.000	71.760	6.240	71.760
Norme de hrana						78.000	46.000	78.000	78.000	78.000	71.760	6.240	71.760
Contributii						1.896.060	1.308.300	1.896.060	1.896.060	1.896.060	1.849.780	46.280	1.888.244
Contributii de asigurari sociale de stat						1.353.640	905.470	1.353.640	1.353.640	1.353.640	1.324.181	29.459	1.357.165
Contributii de asigurari de somaj						38.690	29.760	38.690	38.690	38.690	35.963	2.727	36.428
Contributii de asigurari sociale de sanatate						417.580	307.220	417.580	417.580	417.580	407.344	10.236	412.661
Contributii de asigurari pentru accidente de munca si boli profesionale						17.060	13.150	17.060	17.060	17.060	16.625	435	13.868
Contributii pentru concedii si indemnizatii						69.090	52.690	69.090	69.090	69.090	65.667	3.423	68.122
TITLUL II BUNURI SI SERVICII						7.298.000	5.626.000	7.298.000	7.298.000	7.298.000	3.465.905	3.832.095	3.361.702
Bunuri si servicii						2.817.700	2.576.800	2.817.700	2.817.700	2.817.700	2.241.308	576.392	2.256.254
Furnituri de birou						22.900	23.300	22.900	22.900	22.900	22.386	514	26.377
Materiale pentru curatenie						23.550	22.000	23.550	23.550	23.550	20.669	2.882	22.587

Capi- tol	Sub- pa- ra- toi	Gru- pa / Titlu	Ar- fi- cof	Al- ne- at	Denumire indicator	Credite de angajament	Credite bugetare		Angajamente bugetare	Angajamente legale	Plati efectuate	Angajamente legale de platit	Cheltuieli efective
							initiale	definitive					
A					B					7=5-6			8
						1	2	3	4	5	6	7=5-6	8
						1.417.700	1.296.800	1.417.700	1.417.700	1.417.700	1.117.889	299.811	1.121.688
	20	01	03		Inchiriat, iluminat si forta motricea								
	20	01	04		Apa, canal si salubritate	446.300	286.000	446.300	446.300	446.300	438.541	7.759	442.339
	20	01	05		Carburanti si lubrifianti	214.000	258.000	214.000	214.000	214.000	129.740	84.260	125.750
	20	01	06		Piese de schimb	90.500	90.500	90.500	90.500	90.500	51.486	39.014	51.486
	20	01	07		Transport	109.050	121.000	109.050	109.050	109.050	96.430	12.620	89.556
	20	01	08		Posta, telecomunicatii, radio, tv, internet	62.500	65.000	62.500	62.500	62.500	57.660	4.840	63.101
	20	01	09		Materiale si prestari de servicii cu caracter functional	93.100	90.700	93.100	93.100	93.100	53.741	39.359	56.542
	20	01	30		Alte bunuri si servicii pentru intretinere si functionare	338.100	323.500	338.100	338.100	338.100	252.767	85.333	256.828
	20	02			Reparatii curente	2.977.500	1.798.000	2.977.500	2.977.500	2.977.500	436.454	2.541.046	443.564
	20	03			Hrana	246.000	250.000	246.000	246.000	246.000	200.000	46.000	200.000
	20	03	01		Hrana pentru oameni	246.000	250.000	246.000	246.000	246.000	200.000	46.000	200.000
	20	04			Medicamente si materiale sanitare	2.000	2.000	2.000	2.000	2.000	1.498	502	1.498
	20	04	01		Medicamente	2.000	2.000	2.000	2.000	2.000	1.498	502	1.498
	20	05			Bunuri de natura obiectelor de inventar	376.800	224.000	376.800	376.800	376.800	114.498	262.302	8.055
	20	05	01		Uniforme si echipament	20.000	20.000	20.000	20.000	20.000	9.445	10.555	8.055
	20	05	30		Alte obiecte de inventar	356.800	205.000	356.800	356.800	356.800	105.053	251.747	8.055
	20	06			Deplasari, deplasari, transferari	29.900	30.000	29.900	29.900	29.900	15.448	14.452	16.938
	20	06	01		Deplasari intinse, deplasari, transferari	19.900	20.000	19.900	19.900	19.900	15.448	4.452	16.938
	20	06	02		Deplasari in strinatate	10.000	10.000	10.000	10.000	10.000		10.000	
	20	11			Carti, publicatii si materiale documentare	1.000	1.000	1.000	1.000	1.000		1.000	
	20	13			Pregatire profesionala	31.000	28.200	31.000	31.000	31.000	4.650	26.350	4.650
	20	30			Alte cheltuieli	816.100	715.000	816.100	816.100	816.100	452.049	364.051	430.743
	20	30	01		Recunosc si publicitate	7.000	7.000	7.000	7.000	7.000	6.323	677	6.982
	20	30	04		Cuiri	5.000	5.000	5.000	5.000	5.000		5.000	

Capi- tol	Sub- cap- tol	Pa- ra- graf	Gru- pa / Titlu	Ar- ti- co- nt	All- ne- nt	Denumire indicator	Credite de angajament		Credite bugetare		Angajamente bugetare	Angajamente legale	Plati efectuate	Angajamente legale de platit	Cheltuieli efective
							1	2	3	4					
A							B								
	20	30	30			Alte cheltuieli cu bunuri si servicii	804.100	703.000	804.100	804.100	804.100	445.726	358.374	423.761	
	40					TITLUL IV SUBVENTII	70.000	70.000	70.000	70.000	70.000	25.344	44.656	25.344	
	40	03				Subventii pentru acoperirea diferentelor de pret si tarif	30.000	30.000	30.000	30.000	30.000	25.344	4.656	25.344	
	40	30				Alte subventii	40.000	40.000	40.000	40.000	40.000		40.000		
	51					TITLUL VI TRANSFERURI INTRE UNITATI ALE ADMINISTRATIEI PUBLICE	195.000	175.000	195.000	195.000	195.000	91.035	103.965	91.035	
	51	01				Transferuri curente	195.000	175.000	195.000	195.000	195.000	91.035	103.965	91.035	
	51	01	01			Transferuri catre institutii publice	135.000	135.000	135.000	135.000	135.000	91.035	103.965	91.035	
	51	01	03			Actiuni de sanatate	60.000	40.000	60.000	60.000	60.000	60.000		60.000	
	57					TITLUL VIII ASISTENTA SOCIALA	910.000	910.000	910.000	910.000	910.000	888.637	21.363	888.637	
	57	02				Ajutoare sociale	910.000	910.000	910.000	910.000	910.000	888.637	21.363	888.637	
	57	02	01			Ajutoare sociale in numerar	910.000	910.000	910.000	910.000	910.000	888.637	21.363	888.637	
	59					TITLUL XI ALTE CHELTUIELI	552.000	964.000	552.000	552.000	552.000	381.888	170.112	381.888	
	59	01				Buse	93.000	115.000	93.000	93.000	93.000	92.772	228	92.772	
	59	11				Asociatii si fundatii	244.000	849.000	244.000	244.000	244.000	153.120	90.880	153.120	
	59	12				Sustinerea cultelor	215.000		215.000	215.000	215.000	135.996	79.004	135.996	
	84					PLATI EFECTUATE IN ANII PRECEDENTI SI RECUPERATE IN ANUL CURENT			-1.120	-1.120	-1.120	-1.120			
	85					TITLUL XIX PLATI EFECTUATE IN ANII PRECEDENTI SI RECUPERATE IN ANUL CURENT			-1.120	-1.120	-1.120	-1.120			
	85	01				Plati efectuate in anii precedenti si recuperate in anul curent			-1.120	-1.120	-1.120	-1.120			
	85	01	01			Plati efectuate in anii precedenti si recuperate in anul curent (SF)			-1.120	-1.120	-1.120	-1.120			
5100	02					Partea I-a SERVICII PUBLICE GENERALE	1.660.000	1.615.000	1.660.000	1.660.000	1.660.000	1.315.577	344.423	1.324.876	
5102						AUTORITATI PUBLICE SI ACTIUNI EXTERNE	1.562.000	1.512.000	1.562.000	1.562.000	1.562.000	1.241.617	320.383	1.252.842	

Capi- tol	Sub- cap- tol	Pa- ra- graf	Gre- pa / Tytu	Ar- ti- col	Al- ne- at	Denumire indicator	Credite de angajament	Credite bugetare		Angajamente brutetare	Angajamente legale	Plati efectuate	Angajamente legale de platit	Cheltuieli efective
								initiale	definitive					
A							I	2	3	4	5	6	7=5-6	8
						B								
	01					CHELTUIELI CURENTE	1.562.000	1.512.000	1.562.000	1.562.000	1.562.000	1.241.617	320.383	1.252.842
	10					TITLUL I CHELTUIELI DE PERSONAL	977.000	939.000	977.000	977.000	977.000	924.572	52.428	939.167
	10	01				Cheltuieli salariale in bani	816.000	803.000	816.000	816.000	816.000	774.940	41.060	787.120
	10	01	01			Salarii de baza	596.000	583.000	596.000	596.000	596.000	569.261	26.739	579.948
	10	01	05			Sporturi pentru conditii de munca	62.000	62.000	62.000	62.000	62.000	59.020	2.980	60.261
	10	01	12			Indemnizatii plătite unor persoane din afara unitatii	155.000	155.000	155.000	155.000	155.000	145.742	9.258	145.977
	10	01	13			Indemnizatii de delegare	3.000	3.000	3.000	3.000	3.000	917	2.083	934
	10	03				Contributii	161.000	156.000	161.000	161.000	161.000	149.652	11.368	152.047
	10	03	01			Contributii de asigurari sociale de stat	106.000	103.000	106.000	106.000	106.000	99.796	6.204	101.521
	10	03	02			Contributii de asigurari de somaj	4.000	3.500	4.000	4.000	4.000	3.136	864	3.196
	10	03	03			Contributii de asigurari sociale de sanatate	44.000	42.500	44.000	44.000	44.000	40.247	3.753	40.880
	10	03	04			Contributii de asigurari pentru accidente de munca si boli profesionale	1.000	1.000	1.000	1.000	1.000	950	50	966
	10	03	06			Contributii pentru concedii si indemnizatii	6.000	6.000	6.000	6.000	6.000	5.503	497	5.484
	20					TITLUL II BUNURI SI SERVICII	515.000	513.000	515.000	515.000	515.000	290.646	224.354	287.276
	20	01				Bunuri si servicii	182.000	182.000	182.000	182.000	182.000	156.622	25.378	157.266
	20	01	01			Furnituri de birou	11.000	11.000	11.000	11.000	11.000	10.802	198	10.995
	20	01	02			Materiale pentru curatenie	7.000	7.000	7.000	7.000	7.000	4.881	2.119	4.881
	20	01	03			Incalzit, iluminat si forta motrica	25.000	25.000	25.000	25.000	25.000	19.791	5.209	19.791
	20	01	05			Carburanti si lubrifianti	38.000	38.000	38.000	38.000	38.000	32.500	5.500	32.500
	20	01	06			Piese de schimb	15.000	15.000	15.000	15.000	15.000	14.883	117	14.883
	20	01	07			Transport	3.000	3.000	3.000	3.000	3.000	3.000	3.000	1.876
	20	01	08			Posta, telecomunicatii, radio, tv, internet	35.000	35.000	35.000	35.000	35.000	33.308	1.692	34.619

Capi- tol	Sub- gra- fi- col	Pa- ra- gra- fi- col	Ar- ti- col	Ali- ne- at	Denumire indicator	Credite de angajament	Credite bugetare		Angajamente bugetare	Angajamente legale	Plafii efectuate	Angajamente legale de platit	Cheltuieli efective
							titliale	definitive					
A					B	1	2	3	4	5	6	7=5-6	8
	20	01	09		Materiale si prestari de servicii cu caracter functionala	34.000	34.000	34.000	34.000	34.000	24.818	9.182	24.818
	20	01	30		Alte bunuri si servicii pentru intretinere si functionare	14.000	14.000	14.000	14.000	14.000	12.639	1.361	12.903
	20	02			Reparatii curente	100.000	100.000	100.000	100.000	100.000			
	20	05			Bunuri de natura obiectelor de inventar	35.000	35.000	35.000	35.000	35.000	9.616	25.384	8.055
	20	05	30		Alte obiecte de inventar	35.000	35.000	35.000	35.000	35.000	9.616	25.384	8.055
	20	06			Deplasari, deplasari, transferari	20.000	18.000	20.000	20.000	20.000	7.089	12.911	4.780
	20	06	01		Deplasari interne, deplasari, transferari	10.000	8.000	10.000	10.000	10.000	7.089	2.911	4.780
	20	06	02		Deplasari in strainatate	10.000	10.000	10.000	10.000	10.000			
	20	11			Carti, publicatii si materiale documentare	1.000	1.000	1.000	1.000	1.000			
	20	13			Pregatire profesionala	20.000	20.000	20.000	20.000	20.000			
	20	30			Alte cheltuieli	157.000	157.000	157.000	157.000	157.000	117.319	39.681	117.175
	20	30	01		Reclama si publicitate	7.000	7.000	7.000	7.000	7.000	6.323	677	6.982
	20	30	30		Alte cheltuieli cu bunuri si servicii	150.000	150.000	150.000	150.000	150.000	110.996	39.004	110.193
	59				TITLUL XI ALTE CHELTUIELI	70.000	40.000	70.000	70.000	70.000	26.399	43.601	26.399
	59	11			Asociatii si fundatii	70.000	40.000	70.000	70.000	70.000	26.399	43.601	26.399
	01				ALTE SERVICII PUBLICE GENERALE	98.000	103.000	98.000	98.000	98.000	73.960	24.040	72.034
	01				CHELTUIELI CURENTE	98.000	103.000	98.000	98.000	98.000	73.960	24.040	72.034
5402	10				TITLUL I CHELTUIELI DE PERSONAL	58.000	63.000	58.000	58.000	58.000	48.201	9.799	47.262
	10	01			Cheltuieli salariale in bani	46.500	51.500	46.500	46.500	46.500	39.529	6.971	38.737
	10	01	01		Salarii de baza	39.800	44.800	39.800	39.800	39.800	34.119	5.681	33.730
	10	01	05		Spovuri pentru conditii de munca	6.700	6.700	6.700	6.700	6.700	5.410	1.290	5.027
	10	03			Contributii	11.500	11.500	11.500	11.500	11.500	8.672	2.828	8.505
	10	03	01		Contributii de asigurari sociale de stat	8.000	8.000	8.000	8.000	8.000	6.248	1.752	6.126
	10	03	02		Contributii de asigurari de somaj	300	300	300	300	300	202	98	198

Capitoli	Subcapitoli	Pragraf	Grupati	Alte	Denumire indicator	Credite de angajament	Credite bugetare		Angajamente bugetare	Angajamente legale	Plati efectuate	Angajamente legale de platit	Cheltuieli efective
							initiale	definitive					
A					B	1	2	3	4	5	6	7-5-6	8
	10	03	03		Contributii de asigurari sociale de sanatate	2.700	2.700	2.700	2.700	2.700	2.057	643	2.017
	10	03	04		Contributii de asigurari pentru accidente de munca si boli profesionale	60	60	60	60	60	55	5	54
	10	03	06		Contributii pentru concedii si indemnizatii	440	440	440	440	440	110	330	110
	20				TITLUL II BUNURILE SI SERVICIILE	40.000	40.000	40.000	40.000	40.000	25.759	14.241	24.772
	20	01			Bunuri si servicii	24.000	24.000	24.000	24.000	24.000	20.680	3.320	21.012
	20	01	01		Furnituri de birou	1.500	1.500	1.500	1.500	1.500	1.373	127	1.373
	20	01	02		Materialitate pentru curatenie	1.500	1.500	1.500	1.500	1.500	1.461	39	1.461
	20	01	03		Incalziti, iluminat si forta motrica	10.000	10.000	10.000	10.000	10.000	8.345	1.655	8.346
	20	01	08		Posta, telecomunicatii, radio, tv, internet	10.000	10.000	10.000	10.000	10.000	9.351	649	9.682
	20	01	09		Materialitate si prestari de servicii cu caracter functional	1.000	1.000	1.000	1.000	1.000	150	850	150
	20	05			Bunuri de natura obiectelor de inventar	5.000	5.000	5.000	5.000	5.000	1.319	3.681	
	20	05	30		Alte obiecte de inventar	5.000	5.000	5.000	5.000	5.000	1.319	3.681	
	20	13			Pregatire profesionala	3.000	3.000	3.000	3.000	3.000	750	2.250	750
	20	30			Alte cheltuieli	8.000	8.000	8.000	8.000	8.000	3.010	4.990	3.010
	20	30	30		Alte cheltuieli cu bunuri si servicii	8.000	8.000	8.000	8.000	8.000	3.010	4.990	3.010
6000	02				Partea II-a APARARE, ORDINE PUBLICA SI SIGURANTA NATIONALA	497.000	467.000	497.000	497.000	497.000	429.537	67.463	428.813
6102					ORDINE PUBLICA SI SIGURANTA NATIONALA	497.000	467.000	497.000	497.000	497.000	429.537	67.463	428.813
	01				CHELTUIELI CURENTE	497.000	467.000	497.000	497.000	497.000	429.537	67.463	428.813
	10				TITLUL I CHELTUIELI DE PERSONAL	425.000	395.000	425.000	425.000	425.000	402.138	22.862	407.006
	10	01			Cheltuieli salariale in bani	282.000	284.000	282.000	282.000	282.000	269.448		272.632
	10	01	01		Salarii de baza	224.000	224.000	224.000	224.000	224.000	214.540	9.460	217.421
	10	01	05		Sperturi pentru conditii de munca	32.000	34.000	32.000	32.000	32.000	29.022	2.978	29.362

Capit- ol	Sub- cap- tol	Pa- ra- graf	Gru- pa / Titlu	Al- ti- col	Denumire indicator	Credite de angajament		Credite bugetare		Angajamente bugetare	Angajamente legale	Plati efectuate	Angajamente legale de platit	Cheltuieli efective
						1	2	3	4					
A					B									
	20	30			Alte cheltuieli	9.000	9.000	9.000	9.000	9.000	9.000	3.046	5.954	3.046
	20	30	30		Alte cheltuieli cu bunuri si servicii	9.000	9.000	9.000	9.000	9.000	9.000	3.046	5.954	3.046
6500	02				Partea III-a CHELTUIELI SOCIAL-CULTURALE	11.319.000	8.694.000	11.319.000	11.319.000	11.319.000	11.319.000	10.539.098	779.902	10.683.683
6502					INVATAMANT	8.680.000	6.990.000	8.680.000	8.680.000	8.680.000	8.680.000	8.487.667	192.333	8.613.146
	01				CHELTUIELI CURENTE	8.680.000	6.990.000	8.680.000	8.680.000	8.680.000	8.680.000	8.487.667	192.333	8.613.146
	10				TITLUL I CHELTUIELI DE PERSONAL	7.319.000	5.059.000	7.319.000	7.319.000	7.319.000	7.319.000	7.257.000	62.000	7.376.450
	10	01			Cheltuieli salariale in bani	5.881.740	4.153.200	5.881.740	5.881.740	5.881.740	5.881.740	5.826.740	55.000	5.921.208
	10	01	01		Salarii de baza	5.514.960	3.804.000	5.514.960	5.514.960	5.514.960	5.514.960	5.459.960	55.000	5.578.769
	10	01	06		Alte sporuri	38.920	41.700	38.920	38.920	38.920	38.920	38.920		38.453
	10	01	10		Fond pentru posturi ocupate prin cumul	26.960	27.000	26.960	26.960	26.960	26.960	26.960		25.248
	10	01	11		Fond aferent platii cu ora	300.900	280.500	300.900	300.900	300.900	300.900	300.900		278.738
	10	03			Contributii	1.437.260	905.800	1.437.260	1.437.260	1.437.260	1.437.260	1.430.260	7.000	1.455.242
	10	03	01		Contributii de asigurari sociale de stat	1.039.070	631.400	1.039.070	1.039.070	1.039.070	1.039.070	1.034.070	5.000	1.058.792
	10	03	02		Contributii de asigurari de somaj	26.930	20.200	26.930	26.930	26.930	26.930	26.930		27.141
	10	03	03		Contributii de asigurari sociale de sanatate	307.250	209.000	307.250	307.250	307.250	307.250	305.250	2.000	307.904
	10	03	04		Contributii de asigurari pentru accidente de munca si boli profesionale	13.910	10.400	13.910	13.910	13.910	13.910	13.910		11.074
	10	03	06		Contributii pentru concedii si indemnizatii	50.100	34.800	50.100	50.100	50.100	50.100	50.100		50.331
20					TITLUL II BUNURI SI SERVICII	1.268.000	1.216.000	1.268.000	1.268.000	1.268.000	1.268.000	1.137.895	130.105	1.143.924
	20	01			Bunuri si servicii	917.700	803.800	917.700	917.700	917.700	917.700	840.618	77.082	834.469
	20	01	01		Furnituri de birou	9.600	10.000	9.600	9.600	9.600	9.600	9.477		13.275
	20	01	02		Material pentru curenta	13.050	11.500	13.050	13.050	13.050	13.050	12.988		14.907
	20	01	03		Incalziri, iluminat si forta motrica	513.700	422.800	513.700	513.700	513.700	513.700	458.069	55.631	461.867
	20	01	04		Apa, canal si salubritate	135.300	102.000	135.300	135.300	135.300	135.300	130.983	4.317	134.781
	20	01	05		Carburanti si lubrifianti	41.000	55.000	41.000	41.000	41.000	41.000	39.740	1.260	35.750

Capi- tol	Sub- cap- tol	Pa- tra- graf	Gr- pa / Tritu col	Al- ne- at	Denumire indicator	Credite de angajament	Credite bugetare		Angajamente legale	Plati efectuate	Angajamente legale de plati	Cheltuieli efective	
							initiale	definitive					
A					B	1	2	3	4	5	6	7=5-6	8
			20 01 07		Transport	103.050	115.000	103.050	103.050	103.050	93.430	9.620	87.680
			20 01 08		Posta, telecomunicatii, radio, tv, internet	17.500	20.000	17.500	17.500	17.500	15.001	2.499	18.800
			20 01 09		Materiale si prestari de servicii cu caracter functional	21.400	19.000	21.400	21.400	21.400	20.599	801	23.401
			20 01 30		Alte bunuri si servicii pentru infringere si functionare	63.100	48.500	63.100	63.100	63.100	60.331	2.769	64.008
			20 02		Reparatii curente	17.500	88.000	17.500	17.500	17.500	15.809	1.691	22.920
			20 03		Hrana	246.000	250.000	246.000	246.000	246.000	200.000	46.000	200.000
			20 03 01		Hrana pentru oameni	246.000	250.000	246.000	246.000	246.000	200.000	46.000	200.000
			20 05		Bunuri de natura obtinute de inventar	19.800	19.000	19.800	19.800	19.800	18.734	1.066	19.800
			20 05 30		Alte obiecte de inventar	19.800	19.000	19.800	19.800	19.800	18.734	1.066	19.800
			20 06		Deplasari, deplasari, transferari	9.900	12.000	9.900	9.900	9.900	8.359	1.541	12.158
			20 06 01		Deplasari interne, deplasari, transferari	9.900	12.000	9.900	9.900	9.900	8.359	1.541	12.158
			20 13		Pregatire profesionala	4.000	1.200	4.000	4.000	4.000	3.900	100	3.900
			20 30		Alte cheltuieli	53.100	42.000	53.100	53.100	53.100	50.475	2.625	50.477
			20 30 30		Alte cheltuieli cu bunuri si servicii	53.100	42.000	53.100	53.100	53.100	50.475	2.625	50.477
			59		TITLUL XI ALTE CHELTUIELI	93.000	115.000	93.000	93.000	93.000	92.772	228	92.772
			59 01		Burse	93.000	115.000	93.000	93.000	93.000	92.772	228	92.772
			6602		SANATAIE	243.000	188.000	243.000	243.000	243.000	165.861	77.139	167.672
			01		CHELTUIELI CURENTE	243.000	188.000	243.000	243.000	243.000	165.861	77.139	167.672
			10		TITLUL I CHELTUIELI DE PERSONAL	75.000	70.000	75.000	75.000	75.000	69.608	5.392	71.419
			10 01		Cheltuieli salariale in bani	59.500	56.000	59.500	59.500	59.500	56.530	2.970	58.018
			10 01 01		Salarii de baza	59.500	56.000	59.500	59.500	59.500	56.530	2.970	58.018
			10 03		Contributii	15.500	14.000	15.500	15.500	15.500	13.078	2.422	13.401
			10 03 01		Contributii de asigurari sociale de stat	10.000	9.000	10.000	10.000	10.000	8.871	1.129	9.107
			10 03 02		Contributii de asigurari de somaj	700	300	700	700	700	274	426	281

Capit- fol	Sub- capit- fol	Pa- ra- graf	Gr- pa / Titlu	Al- ti- col	Al- ne- at	Denumire indicator	Credite de angajament	Credite bugetare		4	5	6	7=5-6	8
								Initiale	definitive					
A						B	1	2	3	4	5	6	7=5-6	8
	10	03	03			Contributii de asigurari sociale de sanatate	3.610	3.610	3.610	3.610	3.610	2.884	726	2.982
	10	03	04			Contributii de asigurari pentru accidente de munca si boli profesionale	90	90	90	90	90	87	3	89
	10	03	06			Contributii pentru concedii si indemnizatii	1.100	1.000	1.100	1.100	1.100	962	138	962
	20					TITLUL II BUNURI SI SERVICII	108.000	78.000	108.000	108.000	108.000	36.253	71.747	36.253
	20	01				Bunuri si servicii	56.000	26.000	56.000	56.000	56.000	15.919	40.081	15.919
	20	01	01			Furnituri de birou	300	300	300	300	300	248	52	248
	20	01	02			Materiale pentru curatenie	500	500	500	500	500	378	122	378
	20	01	03			Incalzit, iluminat si forta motrica	50.000	20.000	50.000	50.000	50.000	13.446	36.554	13.446
	20	01	09			Materiale si prestari de servicii cu caracter functional	2.200	2,200	2,200	2,200	2,200		2,200	
	20	01	30			Alte bunuri si servicii pentru intretinere si functionare	3.000	3.000	3.000	3.000	3.000	1.847	1.153	1.847
	20	02				Reparatii curente	50.000	50.000	50.000	50.000	50.000	18.593	31.407	18.593
	20	04				Medicamente si materiale sanitare	1.000	1.000	1.000	1.000	1.000	1.000		1.000
	20	04	01			Medicamente	1.000	1.000	1.000	1.000	1.000	1.000		1.000
	20	30				Alte cheltuieli	1.000	1.000	1.000	1.000	1.000	741	259	741
	20	30	30			Alte cheltuieli cu bunuri si servicii	1.000	1.000	1.000	1.000	1.000	741	259	741
	51					TITLUL VI TRANSFERURI INTRB UNITATI ALB								
						ADMINISTRATIEI PUBLICE	60.000	40.000	60.000	60.000	60.000	60.000		60.000
	51	01				Transferuri curente	60.000	40.000	60.000	60.000	60.000	60.000		60.000
	51	01	03			Actiuni de sanatate	60.000	40.000	60.000	60.000	60.000	60.000		60.000
6702						CULTURA, RECREERE SI RELIGIE	950.000	890.000	950.000	950.000	950.000	585.022	364.978	572.378
	01					CHELTUIELI CURENTE	950.000	890.000	950.000	950.000	950.000	585.022	364.978	572.378
	20					TITLUL II BUNURI SI SERVICII	555.000	495.000	555.000	555.000	555.000	319.468	235.532	306.824
	20	01				Bunuri si servicii	200.000	200.000	200.000	200.000	200.000	172.834	27.166	172.834


Capitole	Subcapitole	Particularizari / Titlu cont	Denumire Indicator	Credite de angajament	Credite bugetare		Angajamente bugetare	Angajamente legale	Plati efectuate	Angajamente legale de platit	Cheltuieli efective
					initiale	definitive					
A				1	2	3	4	5	6	7-5-6	8
B											
20	01	09	Materiale si prestari de servicii cu caracter functional	15.000	15.000	15.000	15.000	15.000		15.000	
20	01	30	Alte bunuri si servicii pentru intretinere si functionare	185.000	185.000	185.000	185.000	185.000	172.834	12.166	172.834
20	02		Reparatii curente	100.000	100.000	100.000	100.000	100.000	70.819	29.181	70.819
20	05		Bunuri de natura obiectelor de inventar	85.000	25.000	85.000	85.000	85.000	12.644	72.356	
20	05	30	Alte obiecte de inventar	85.000	25.000	85.000	85.000	85.000	12.644	72.356	
20	30		Alte cheltuieli	170.000	170.000	170.000	170.000	170.000	63.171	106.829	63.171
20	30	30	Alte cheltuieli cu bunuri si servicii	170.000	170.000	170.000	170.000	170.000	63.171	106.829	63.171
TITLUL VI TRANSFERURI ÎNTRU UNITATI ALE ADMINISTRATIEI PUBLICE											
51	01		Transferuri curente	35.000	35.000	35.000	35.000	35.000	31.035	3.965	31.035
51	01	01	Transferuri catre institutiile publice	35.000	35.000	35.000	35.000	35.000	31.035	3.965	31.035
59			TITLUL XI ALTE CHELTUIELI	360.000	360.000	360.000	360.000	360.000	234.519	125.481	234.519
59	11		Asociatii si fundatii	145.000	360.000	145.000	145.000	145.000	98.523	46.477	98.523
59	12		Sustinerea cultelor	215.000	360.000	215.000	215.000	215.000	135.996	79.004	135.996
ASIGURARI SI ASISTENTA SOCIALA											
6802			CHELTUIELI CURENTE	1.446.000	1.226.000	1.446.000	1.446.000	1.446.000	1.300.548	145.452	1.300.487
10			TITLUL I CHELTUIELI DE PERSONAL	464.000	1.226.000	1.446.000	1.446.000	1.446.000	1.300.548	145.452	1.300.487
10	01		Cheltuieli salariale in bani	374.200	244.000	464.000	464.000	464.000	406.315	57.685	436.254
10	01	01	Salarii de baza	374.200	198.000	374.200	374.200	374.200	332.659	41.541	356.776
10	03		Contributii	89.800	198.000	374.200	374.200	374.200	332.659	41.541	356.776
10	03	01	Contributii de asigurari sociale de stat	64.300	46.000	89.800	89.800	89.800	73.656	16.144	79.478
10	03	02	Contributii de asigurari de somaj	2.400	32.300	64.300	64.300	64.300	52.584	11.716	56.503
10	03	03	Contributii de asigurari sociale de sanatate	1.600	1.600	2.400	2.400	2.400	1.065	785	1.786
10	03	04	Contributii de asigurari pentru	18.800	9.200	18.800	18.800	18.800	16.720	2.080	17.974

Capit- toil	Sub- toil	Pa- graf	Gru- ps/ Titlu	Ar- ti- col	Al- ne- at	Denumire indicator	Credite de angajament	Credite bugetare		Angajamente legale bugtate	Angajamente legale de platit	Plati efectuate	Cheltuieli efective	
								initiale	definitive					
A						B	1	2	3	4	5	6	7-5-6	8
	20	01	09			Materiale si prestari de servicii cu caracter functional	10.000	10.000	10.000	10.000	10.000	1.914	8.086	1.914
	20	01	30			Alte bunuri si servicii pentru intretinere si functionare	15.000	15.000	15.000	15.000	15.000			
	20	02				Reparatii curente	500.000	500.000	500.000	500.000	500.000	24.955	475.045	24.954
	20	05				Bunuri de natura obiectelor de inventar	200.000	200.000	200.000	200.000	200.000	62.461	137.539	62.461
	20	05	30			Alte obiecte de inventar	200.000	200.000	200.000	200.000	200.000	62.461	137.539	62.461
	20	30				Alte cheltuieli	200.000	200.000	200.000	200.000	200.000	173.273	26.727	152.109
	20	30	30			Alte cheltuieli cu bunuri si servicii	200.000	200.000	200.000	200.000	200.000	173.273	26.727	152.109
	40					TITLUL IV SUBVENTII	40.000	40.000	40.000	40.000	40.000			
	40	30				Alte subventii	40.000	40.000	40.000	40.000	40.000			
	51					TITLUL VI TRANSFERURI INTRE UNITATI ALE ADMINISTRATIEI PUBLICE	100.000	100.000	100.000	100.000	100.000			
	51	01				Transferuri curente	100.000	100.000	100.000	100.000	100.000			
	51	01	01			Transferuri catre institutiile publice	100.000	100.000	100.000	100.000	100.000			
	59					TITLUL XI ALTE CHELTUIELI		202.000						
	59	11				Asociații si fundatii		202.000						
	84					PLATI EFECTUATE IN ANII PRECEDENTI SI RECUPERATE IN ANUL CURENT								
	85					TITLUL XIX PLATI EFECTUATE IN ANII PRECEDENTI SI RECUPERATE IN ANUL CURENT								
	85	01				Plati efectuate in anii precedenti si recuperate in anul curent								
	85	01	01			Plati efectuate in anii precedenti si recuperate in anul curent (SF)								
7402						PROTECTIA MEDIULUI CHELTUIELI CURENTE	1.031.000	1.167.000	1.031.000	1.031.000	1.031.000	888.858	142.142	899.244
	01						1.031.000	1.167.000	1.031.000	1.031.000	1.031.000	888.858	142.142	899.244

Capi- col	Sub- capit- ol	Pa- ra- graf	Ar- ti- col	Ali- ne- at	Denumire indicator	Credite de angajament	Credite bugetare		Angajamente bugetare	Angajamente legale	Plati efectuate	Angajamente legale de platit	Cheltuieli efective
							Initiale	definitive					
A					B	I	2	3	4	5	6	7=5-6	8
					TITLUL I CHELTUIELI DE PERSONAL	626.000	597.000	626.000	626.000	626.000	616.908	9.092	621.307
10	01				Cheltuieli salariale in bani	510.000	487.000	510.000	510.000	510.000	503.356	6.644	514.350
10	01	01			Salarii de baza	434.000	418.000	434.000	434.000	434.000	429.299	4.701	438.886
10	01	05			Spoturi pentru conditii de munca	7.000	6.000	7.000	7.000	7.000	5.091	1.909	5.190
10	01	06			Alte spoturi	69.000	63.000	69.000	69.000	69.000	68.966	34	70.274
10	03				Contributii	116.000	110.000	116.000	116.000	116.000	113.352	2.448	116.957
10	03	01			Contributii de asigurari sociale de stat	80.930	76.430	80.930	80.930	80.930	79.890	1.040	81.781
10	03	02			Contributii de asigurari de somaj	2.930	2.430	2.930	2.930	2.930	2.408	522	2.403
10	03	03			Contributii de asigurari sociale de sanatate	26.420	25.420	26.420	26.420	26.420	26.174	246	26.746
10	03	04			Contributii de asigurari pentru accidente de munca si boli profesionale	720	720	720	720	720	719	1	737
10	03	06			Contributii pentru concedii si indemnizatii	5.000	5.000	5.000	5.000	5.000	4.361	639	5.230
					TITLUL II BUNURI SI SERVICII	376.000	323.000	376.000	376.000	376.000	283.752	132.248	239.739
20	01				Bunuri si servicii	240.000	168.000	240.000	240.000	240.000	229.260	10.740	229.380
20	01	04			Apă, canal si salubritate	159.000	57.000	159.000	159.000	159.000	156.607	2.393	156.607
20	01	05			Carburanti si lubrifianti	50.000	80.000	50.000	50.000	50.000	45.000	5.000	45.000
20	01	06			Piese de schimb	20.000	20.000	20.000	20.000	20.000	19.778	222	19.778
20	01	09			Materiale si prestari de servicii cu caracter functional	8.000	8.000	8.000	8.000	8.000	5.425	2.575	5.425
20	01	30			Alte bunuri si servicii pentru intretinere si functionare	3.000	3.000	3.000	3.000	3.000	2.450	550	2.570
20	02				Reparatii curente	100.000	100.000	100.000	100.000	100.000	1.556	98.444	1.556
20	05				Bunuri de natura obiectelor de inventar	16.000	25.000	16.000	16.000	16.000	4.133	11.867	11.867
20	05	01			Uniforme si echipament	5.000	5.000	5.000	5.000	5.000	3.854	1.146	1.146
20	05	30			Alte obiecte de inventar	11.000	20.000	11.000	11.000	11.000	279	10.721	10.721

Capi- fol.	Sub- cap- fol.	Pa- ra- graf	Ar- ti- col	Al- ne- at	Denumire indicator	Credite de angajament	Credite bugetare		Angajamente bugetare	Angajamente legale	Plati efectuate	Angajamente legale de platit	Cheltuieli efective
							initiale	definitive					
A					B	1	2	3	4	5	6	7=5-6	8
	20	30			Alte cheltuieli	20.000	30.000	20.000	20.000	20.000	8.803	11.197	8.803
	20	30	04		Chirii	5.000	5.000	5.000	5.000	5.000	5.000	5.000	5.000
	20	30	30		Alte cheltuieli cu bunuri si servicii	15.000	25.000	15.000	15.000	15.000	8.803	6.197	8.803
	59				TITLUL XI ALTE CHELTUIELI	29.000	247.000	29.000	29.000	29.000	28.198	802	28.198
	59	11			Asociatii si fundatii	29.000	247.000	29.000	29.000	29.000	28.198	802	28.198
8000	02				Partea Va ACTIUNI ECONOMICE	2.310.000	960.000	2.310.000	2.310.000	2.310.000	358.139	1.951.861	358.139
8402					TRANSPORTURI	2.310.000	960.000	2.310.000	2.310.000	2.310.000	358.139	1.951.861	358.139
	01				CHELTUIELI CURENTE	2.310.000	960.000	2.310.000	2.310.000	2.310.000	358.139	1.951.861	358.139
	20				TITLUL II BUNURI SI SERVICII	2.280.000	930.000	2.280.000	2.280.000	2.280.000	332.795	1.947.205	332.795
	20	01			Bunuri si servicii	50.000	50.000	50.000	50.000	50.000		50.000	
	20	01	30		Alte bunuri si servicii pentru intretinere si functionare	50.000	50.000	50.000	50.000	50.000		50.000	
	20	02			Reparatii curente	2.050.000	800.000	2.050.000	2.050.000	2.050.000	304.722	1.745.278	304.722
	20	30			Alte cheltuieli	180.000	80.000	180.000	180.000	180.000	28.073	151.927	28.073
	20	30	30		Alte cheltuieli cu bunuri si servicii	180.000	80.000	180.000	180.000	180.000	28.073	151.927	28.073
	40				TITLUL IV SUBVENTII	30.000	30.000	30.000	30.000	30.000	25.344	4.656	25.344
	40	03			Subventii pentru acoperirea diferentelor de pret si tarif	30.000	30.000	30.000	30.000	30.000	25.344	4.656	25.344
9902	96				excedent/deficit sect funct						3.288.979		3.288.979

Conducatorul institutiei,

Conducatorul compartimentului
financiar-contabil



CONTUL DE EXECUTIE AL BUGETULUI LOCAL -CHELTUIELI
SECTIUNEA DE DEZVOLTARE
31.12.2015

Pag. I - lei-

Cpt- tot	Sub- tot	Pa- ra- graf	Gr- pa / Titlu	At- di- col	Al- nat	Denumire indicator	Credite de angajament	Credite bugetare		Angajamente bugetare	Angajamente legale	Plati efectuate	Angajamente legale de platit	Cheltuieli efective
								initiale	definitive					
A						B	1	2	3	4	5	6	7=5-6	8
5002			01			TOTAL CHELTUIELI	43.061.430	36.698.000	43.061.430	43.061.430	43.061.430	25.316.630	17.744.800	3.200.110
			55			CHELTUIELI CURENTE	31.827.000	31.378.000	31.827.000	31.827.000	31.827.000	21.021.517	10.805.483	312.148
			55	01		TITLUL VII ALTE TRANSFERURI	449.000		449.000	449.000	449.000	312.148	136.852	312.148
			55	01	42	A. Transferuri interne	449.000		449.000	449.000	449.000	312.148	136.852	312.148
						Transferuri din bugetul local catre asociatiile de dezvoltare intercomuni- tate	449.000		449.000	449.000	449.000	312.148	136.852	312.148
			56			TITLUL VIII PROIECTE CU FINANTARE DIN FONDURI EXTERNE NERAMBURSABILE (FEN)								
			56	01		POSTADERARE	31.378.000	31.378.000	31.378.000	31.378.000	31.378.000	20.709.369	10.668.631	
						Programe din Fondul European de Dezvoltare Regional (FEDR)	31.378.000	31.378.000	31.378.000	31.378.000	31.378.000	20.709.369	10.668.631	
			70	01	01	Finantarea nationala	31.378.000	31.378.000	31.378.000	31.378.000	31.378.000	20.709.369	10.668.631	
			71			CHELTUIELI DE CAPITAL	11.234.430	5.320.000	11.234.430	11.234.430	11.234.430	4.295.113	6.939.317	2.887.962
			71			TITLUL XIII ACTIVE NEFINANCIARE	11.184.430	5.270.000	11.184.430	11.184.430	11.184.430	4.294.113	6.890.317	2.887.962
			71	01		Active fixe	10.344.430	5.010.000	10.344.430	10.344.430	10.344.430	4.176.673	6.167.757	2.847.133
			71	01	01	Construcii	8.753.430	3.575.000	8.753.430	8.753.430	8.753.430	3.824.355	4.929.075	2.554.327
			71	01	02	Masini, echipamente si mijloace de transport	408.000	308.000	408.000	408.000	408.000	146.160	261.840	4.929
			71	01	03	Mobilier, aparatura birou si alte active corporale	531.000	346.000	531.000	531.000	531.000	153.012	377.988	94.505
			71	01	30	Alte active fixe (inclusiv reparatii capitale)	652.000	781.000	652.000	652.000	652.000	53.146	598.854	193.372
			71	03		Reparatii capitale aferente activelor fixe	840.000	260.000	840.000	840.000	840.000	117.440	722.560	40.829
			72			TITLUL XIV ACTIVE FINANCIARE	50.000	50.000	50.000	50.000	50.000	1.000	49.000	
			72	01		Active financiare	50.000	50.000	50.000	50.000	50.000	1.000	49.000	
			72	01	01	Participare la capitalul social al	50.000	50.000	50.000	50.000	50.000	1.000	49.000	

Capit- tol	Sub- capit- tol	Pa- gra- f	Gru- pa / titlu col	Ar- ti- col	Al- ne- at	Denumire indicator	Credite de angajament	Credite bugetare		Angajamente bugetare	Angajamente legale	Plati efectuate	Angajamente legale de platit	Cheltuieli efective
								Initiale	definitive					
A						B	1	2	3	4	5	6	7-5-6	8
	55					TITLUL VII ALTE TRANSFERURI	202.000		202.000	202.000	202.000	79.216	122.784	79.216
	55	01				A. Transferuri interne	202.000		202.000	202.000	202.000	79.216	122.784	79.216
	55	01	42			Transferuri din bugetul local catre asociatiile de dezvoltare intercomuni- tate	202.000		202.000	202.000	202.000	79.216	122.784	79.216
	56					TITLUL VIII PROIECTE CU FINANTARE DIN FONDURI EXTERNE NERAMBURSABILE (FEN)								
	56	01				POSTADERARE	29.760.000	29.760.000	29.760.000	29.760.000	29.760.000	19.475.128	10.284.872	
						Programa din Fondul European de Dezvoltare Regionala (FEDR)	29.760.000	29.760.000	29.760.000	29.760.000	29.760.000	19.475.128	10.284.872	
	56	01	01			Finantarea nationala	29.760.000	29.760.000	29.760.000	29.760.000	29.760.000	19.475.128	10.284.872	
	70					CHELTUIELI DE CAPITAL	6.961.970	2.098.000	6.961.970	6.961.970	6.961.970	2.371.418	4.590.552	2.595.184
	71					TITLUL XIII ACTIVE NEFINANCIARE	6.911.970	2.048.000	6.911.970	6.911.970	6.911.970	2.370.418	4.541.552	2.595.184
	71	01				Active fixe	6.431.970	2.048.000	6.431.970	6.431.970	6.431.970	2.329.589	4.102.381	2.554.355
	71	01	01			Constructii	5.211.970	1.192.000	5.211.970	5.211.970	5.211.970	2.030.511	3.181.459	2.554.327
	71	01	02			Masini, echipamente si mijloace de transport	350.000	250.000	350.000	350.000	350.000	146.160	203.840	28
	71	01	03			Mobilier, aparatura birou si alte active corporale	355.000		355.000	355.000	355.000	136.412	218.588	
	71	01	30			Alte active fixe (inclusiv reparatii capitale)	515.000	606.000	515.000	515.000	515.000	16.506	498.494	
	71	03				Reparatii capitale aferente activelor fixe	480.000		480.000	480.000	480.000	40.829	439.171	40.829
	72					TITLUL XIV ACTIVE FINANCIARE	50.000	50.000	50.000	50.000	50.000	1.000	49.000	
	72	01				Active financiare	50.000	50.000	50.000	50.000	50.000	1.000	49.000	
	72	01	01			Participare la capitalul social al societatilor comerciale	50.000	50.000	50.000	50.000	50.000	1.000	49.000	
						PROTECTIA MEDIULUI	1.525.460	720.000	1.525.460	1.525.460	1.525.460	851.394	674.066	232.932

Capi- tol	Sub- capi- tol	Pe- ra- graf	Gr- pa / Titlu	Ar- ti- col	Al- ne- st	Denumire indicator	Credite de angajament	Credite bugetare		Angajamente bugetare	Angajamente legale	Plati efectuate	Angajamente legale de plati	Cheltuieli efective
								initiale	debitive					
A						B	I	2	3	4	5	6	7=5-6	8
	01					CHELTUIELI CURENTE	247.000		247.000	247.000	247.000	232.932	14.068	232.932
	55					TITLUL VII ALTE TRANSFERURI	247.000		247.000	247.000	247.000	232.932	14.068	232.932
	55	01				A. Transferuri intane	247.000		247.000	247.000	247.000	232.932	14.068	232.932
	55	01	42			Transferuri din bugetul local catre asocatiile de dezvoltare intercomuni- lare	247.000		247.000	247.000	247.000	232.932	14.068	232.932
	70					CHELTUIELI DE CAPITAL	1.278.460	720.000	1.278.460	1.278.460	1.278.460	618.462	659.998	659.998
	71					TITLUL XIII ACTIVE NEFINANCIARE	1.278.460	720.000	1.278.460	1.278.460	1.278.460	618.462	659.998	659.998
	71	01				Active fixe	1.278.460	720.000	1.278.460	1.278.460	1.278.460	618.462	659.998	659.998
	71	01	01			Construcții	1.263.460	705.000	1.263.460	1.263.460	1.263.460	618.462	644.998	644.998
	71	01	30			Alte active fixe (inclusiv reparatii capitale)	15.000	15.000	15.000	15.000	15.000		15.000	15.000
8000	02					Partea V-a ACTIVUL ECONOMIC	1.937.000	1.467.000	1.937.000	1.937.000	1.937.000	884.081	1.052.919	1.052.919
8402						TRANSPORTURI	1.937.000	1.467.000	1.937.000	1.937.000	1.937.000	884.081	1.052.919	1.052.919
	70					CHELTUIELI DE CAPITAL	1.937.000	1.467.000	1.937.000	1.937.000	1.937.000	884.081	1.052.919	1.052.919
	71					TITLUL XIII ACTIVE NEFINANCIARE	1.937.000	1.467.000	1.937.000	1.937.000	1.937.000	884.081	1.052.919	1.052.919
	71	01				Active fixe	1.937.000	1.217.000	1.937.000	1.937.000	1.937.000	807.470	779.530	779.530
	71	01	01			Constructii	1.557.000	1.187.000	1.557.000	1.557.000	1.557.000	807.470	749.530	749.530
	71	01	30			Alte active fixe (inclusiv reparatii capitale)	30.000	30.000	30.000	30.000	30.000		30.000	30.000
	71	03				Reparatii capitale aferente activelor fixe	350.000	250.000	350.000	350.000	350.000	76.611	273.389	273.389
9902	97					excedent/deficit sect deza	-4.644.000	-4.644.000	-4.644.000	-4.644.000	-4.644.000	-3.296.210		-3.296.210

Conducatorul compartimentului
financiar-contabil



ORASUL CALAN

Anexa 14

Capi- tol	Sub- cap- tol	Pa- ra- gral	Gr- pa/ Titlu	Al- ti- col	Al- ne- at	Denumire indicator	Prevederi bugetare initiale	Prevederi bugetare definitive	Drepturi constatate			Incasari realizate	Stingeri pe alte cal decat incasari	Drepturi constatate de incasat
									Total, din care:	din anii precedenti	din anul curent			
A							1	2	3=4+5	4	5	6	7	8=3-6-7
0001	10					TOTAL VENITURI-VENITURI	315.000	317.000	255.931	20.523	235.408	235.408		20.523
0002						I. VENITURI CURENTE	315.000	317.000	255.931	20.523	235.408	235.408		20.523
2900						C. VENITURI NEFISCALE	315.000	317.000	255.931	20.523	235.408	235.408		20.523
3000						CI. VENITURI DIN PROPRIETATE	85.000	87.000	57.213		57.213	57.213		
3010						VENITURI DIN PROPRIETATE	85.000	87.000	57.213		57.213	57.213		
05						Venituri din concesiuni si inchirieri		2.000						
30						Alte venituri din concesiuni si inchirieri de catre institutiile publice		2.000						
3010	50					Alte venituri din proprietate	85.000	85.000	57.213		57.213	57.213		
3300	10					C2. VANZARI DE BUNURI SI SERVICII	230.000	230.000	198.718	20.523	178.195	178.195		20.523
3310						VENITURI DIN PRESTARI DE SERVICII SI ALTE ACTIVITATI	230.000	230.000	198.718	20.523	178.195	178.195		20.523
3310	05					Taxe si alte venituri in invatamant	140.000	140.000	106.484	13.335	93.149	93.149		13.335
14						Contributia elevilor si studentilor pentru internate, camere si cantine	90.000	90.000	92.234	7.188	85.046	85.046		7.188

CONTUL DE EXECUTIE AL INSTITUTIILOR PUBLICE FINANTATE
DIN VENITURI PROPRII SI SUBVENTII DIN BUCETUL LOCAL - VENITURI
SECTIUNEA DE FUNCTIONARE
31.12.2015

Pag. 1 -lei-

Capi- tol	Sub- cap- tol	Pa- na- graf	Al- ti- col	Al- ne- at	Denumire indicator	Prevederi bugetare initiale	Prevederi bugetare definitive	Drepturi constatate		Incasari realizate	Stingeri pe alte cal- decat incasari	Drepturi constatate de incasat	
								Total, din care:	din anii precedenti				
A						1	2	3=4+5	4	5	6	7	8=3-6-7
B													
0001	10				TOTAL VENITURI-VENITURI	315.000	317.000	255.931	20.523	235.408	235.408	20.523	20.523
0002					I. VENITURI CURENTE	315.000	317.000	255.931	20.523	235.408	235.408	20.523	20.523
2900					C. VENITURI NEFISCALE	315.000	317.000	255.931	20.523	235.408	235.408	20.523	20.523
3000					CI. VENITURI DIN PROPRIETATE	85.000	87.000	57.213		57.213	57.213		
3010					VENITURI DIN PROPRIETATE	85.000	87.000	57.213		57.213	57.213		
05					Venituri din concesiuni si inchirieri		2.000						
30					Alte venituri din concesiuni si inchirieri de catre institutiile publice		2.000						
50					Alte venituri din proprietate	85.000	85.000	57.213		57.213	57.213		
3300	10				C2. VANZARI DE BUNURI SI SERVICII	230.000	230.000	198.718	20.523	178.195	178.195		20.523
3310					VENITURI DIN PRESTARII DE SERVICII SI ALTE ACTIVITATI	230.000	230.000	198.718	20.523	178.195	178.195		20.523
05					Taxe si alte venituri in invatamant	140.000	140.000	106.484	13.335	93.149	93.149		13.335
14					Contributia elevilor si studentilor pentru internate, camine si cantine	90.000	90.000	92.234	7.188	85.046	85.046		7.188

Capit- ol	Sub- capit- ol	Pa- ra- graf	Gr- pa / Titlu	Al- ti- col	Al- ne- at	Denumire indicator	Credite de angajament	Credite bugetare		Angajamente bugetare	Angajamente legale	Plati efectuate	Angajamente legale de platit	Cheltuieli efective
								initiale	definitive					
A						B	1	2	3	4	5	6	7=5-6	8
5010						TOTAL CHELTUIELI DIN VENITURI PROPRII	317.000	315.000	317.000	317.000	317.000	196.373	120.627	190.958
6510						SI SUBVENTII	230.000	230.000	230.000	230.000	230.000	156.616	73.384	150.414
	03					INVATAMANT	50.000	50.000	50.000	50.000	50.000	45.478	4.522	38.046
		01				Invatamant prescolar si primar	50.000	50.000	50.000	50.000	50.000	45.478	4.522	38.046
		04				Invatamant prescolar	180.000	180.000	180.000	180.000	180.000	111.138	68.862	112.368
						Invatamant secundar	27.000	27.000	27.000	27.000	27.000	6.836	20.164	6.836
		01				Invatamant secundar inferior	153.000	153.000	153.000	153.000	153.000	104.302	48.698	105.532
		02				Invatamant secundar superior	87.000	85.000	87.000	87.000	87.000	39.757	47.243	40.544
7010						LOCUINTE, SERVICII SI DEZVOLTARE PUBLICA	87.000	85.000	87.000	87.000	87.000	39.757	47.243	40.544
	50					Alte servicii in domeniile locuintelor, serviciilor si dezvoltarii comunale	87.000	85.000	87.000	87.000	87.000	39.757	47.243	40.544


Capi- toi	Sub- cap- toi	Pa- ra- graf	Gr- pa / Titlu	Ali- ne- al	Denumire indicator	Credite de angajament	Credite bugetare		Angajamente bugetare	Angajamente legale	Plati efectuate	Angajamente legale de platit	Cheltuieli efective
							Initiale	definitive					
A					B	1	2	3	4	5	6	7=5-6	8
5010					TOTAL CHELTUIELI DIN VENITURI PROPRII								
					SUSUBVENTII	317.000	315.000	317.000	317.000	317.000	196.373	120.627	190.958
					CHELTUIELI CURENTE	317.000	315.000	317.000	317.000	317.000	196.373	120.627	190.958
					TITLUL I CHELTUIELI DE PERSONAL	32.000	30.000	32.000	32.000	32.000	31.133	867	31.920
					Cheltuieli salariale in bani	25.800	24.000	25.800	25.800	25.800	25.545	255	26.192
					Salarii de baza	25.800	24.000	25.800	25.800	25.800	25.545	255	26.192
					Contributii	6.200	6.000	6.200	6.200	6.200	5.588	612	5.728
					Contributii de asigurari sociale de stat	4.200	4.150	4.200	4.200	4.200	4.041	159	4.143
					Contributii de asigurari de somaj	200	150	200	200	200	139	71	132
					Contributii de asigurari sociale de sanatate	1.460	1.360	1.460	1.460	1.460	1.328	132	1.362
					Contributii de asigurari pentru accidente de munca si boli profesionale	40	40	40	40	40	40		41
					Contributii pentru concedii si indemnizatii	300	300	300	300	300	50	250	50
					TITLUL II BUNURI SI SERVICII	285.000	285.000	285.000	285.000	285.000	165.240	119.760	159.038
					Bunuri si servicii	73.900	73.900	73.900	73.900	73.900	32.087	41.813	29.850
					Furnituri de birou	6.400	6.400	6.400	6.400	6.400	1.783	4.617	1.784
					Materiale pentru curatenie	3.400	3.400	3.400	3.400	3.400	2.978	422	1.497
					Cartonajii si jubrifianii	4.000	4.000	4.000	4.000	4.000		4.000	
					Posta, telecomunicatii, radio, tv, internet	8.700	8.700	8.700	8.700	8.700	8.526	174	8.526
					Materiale si prestari de servicii cu caracter functional	17.900	17.900	17.900	17.900	17.900	4.283	13.617	3.981
					Alte bunuri si servicii pentru intretinere si functionare	33.500	33.500	33.500	33.500	33.500	14.517	18.983	14.062
					Reparatii curente	17.400	17.400	17.400	17.400	17.400	4.351	13.049	4.546

Capi- tol	Sub- cap- tol	Pa- re- graf	Gru- pa / Titlu	Ar- di- col	Al- ne- at	Denumire Indicator	Credite de angajament		Credite bugetare		Angajamente legate	Plati efectuate	Angajamente legate de platit	Cheltuieli efective
							1	2	3	4				
			A			B								
			20 03			Hrana	78.000	78.000	78.000	78.000	78.000	74.344	3.656	73.016
			20 03 01			Hrana pentru oameni	78.000	78.000	78.000	78.000	78.000	74.344	3.656	73.016
			20 04			Medicamente si materiale sanitare	400	400	400	400	400		400	
			20 04 01			Medicamente	400	400	400	400	400		400	
			20 05			Bunuri de natura obiectelor de inventar	31.000	31.000	31.000	31.000	31.000	2.832	28.168	
			20 05 30			Alte obiecte de inventar	31.000	31.000	31.000	31.000	31.000	2.832	28.168	
			20 06			Deplasari, detasari, transferari	2.000	2.000	2.000	2.000	2.000		2.000	
			20 06 01			Deplasari interne, detasari, transferari	2.000	2.000	2.000	2.000	2.000		2.000	
			20 11			Carti, publicatii si materiale documentare	1.000	1.000	1.000	1.000	1.000		1.000	
			20 13			Pregatire profesionala	3.500	3.500	3.500	3.500	3.500	500	3.000	500
			20 30			Alte cheltuieli	77.800	77.800	77.800	77.800	77.800	51.126	26.674	51.126
			20 30 30			Alte cheltuieli cu bunuri si servicii	77.800	77.800	77.800	77.800	77.800	51.126	26.674	51.126
6510			01			INVATAMANT	230.000	230.000	230.000	230.000	230.000	156.616	73.384	150.414
			20			CHELTUIELI CURENTE	230.000	230.000	230.000	230.000	230.000	156.616	73.384	150.414
			20 01			TITLUL II BUNURI SI SERVICII	230.000	230.000	230.000	230.000	230.000	156.616	73.384	150.414
			20 01			Bunuri si servicii	63.900	63.900	63.900	63.900	63.900	27.000	36.900	24.763
			20 01 01			Furnituri de birou	5.900	5.900	5.900	5.900	5.900	1.351	4.549	1.352
			20 01 02			Materiale pentru curatenie	1.900	1.900	1.900	1.900	1.900	1.481	419	
			20 01 05			Carburanti si lubrifianti	4.000	4.000	4.000	4.000	4.000		4.000	
			20 01 08			Posta, telecomunicatii, radio, tv, internet	8.700	8.700	8.700	8.700	8.700		174	8.526
			20 01 09			Materiale si prestari de servicii cu caracter functional	15.900	15.900	15.900	15.900	15.900	3.745	12.155	3.443
			20 01 30			Alte bunuri si servicii pentru intretinere si functionare	27.500	27.500	27.500	27.500	27.500	11.897	15.603	11.442
			20 02			Reparatii curente	7.400	7.400	7.400	7.400	7.400	3.920	3.480	4.115
			20 03			Hrana	78.000	78.000	78.000	78.000	78.000	74.344	3.656	73.016

Capi- tol	Sub- cra- to- l	Pa- ra- gra- ful	Ar- di- col	Al- ne- at	Denumire indicator	Credite de angajament	Credite bugetare		Angajamente bugtare	Angajamente legale	Plati efectuate	Angajamente legale de platit	Cheltuieli efective
							initiale	definitive					
A					B	1	2	3	4	5	6	7-5-6	8
	20	03	01		Hrana pentru oameni	78.000	78.000	78.000	78.000	78.000	74.344	3.656	73.016
	20	04	01		Medicamente si materiale sanitare	400	400	400	400	400		400	400
	20	04	01		Medicamente	400	400	400	400	400		400	400
	20	05	30		Bunuri de natura obiectelor de inventar	11.000	11.000	11.000	11.000	11.000	2.832	8.168	8.168
	20	05	30		Alte obiecte de inventar	11.000	11.000	11.000	11.000	11.000	2.832	8.168	8.168
	20	06			Deplasari, detasari, transferari	2.000	2.000	2.000	2.000	2.000		2.000	2.000
	20	06	01		Deplasari interne, detasari, transferari	2.000	2.000	2.000	2.000	2.000		2.000	2.000
	20	11			Carti, publicatii si materiale documentare	1.000	1.000	1.000	1.000	1.000		1.000	1.000
	20	13			Pregatire profesionala	3.500	3.500	3.500	3.500	3.500	500	3.000	3.000
	20	30			Alte cheltuieli	62.800	62.800	62.800	62.800	62.800	48.020	14.780	48.020
	20	30	30		Alte cheltuieli cu bunuri si servicii	62.800	62.800	62.800	62.800	62.800	48.020	14.780	48.020
7010					LOCUINTE, SERVICII SI DEZVOLTARE PUBLICA	87.000	85.800	87.000	87.000	87.000	39.757	47.243	40.544
	01				CHELTUIELI CURENTE	87.000	85.800	87.000	87.000	87.000	39.757	47.243	40.544
	10				TITLUL I CHELTUIELI DE PERSONAL	32.000	30.800	32.000	32.000	32.000	31.133	867	31.920
	10	01			Cheltuieli salariale in bani	25.800	24.000	25.800	25.800	25.800	25.545	255	26.192
	10	01	01		Salarii de baza	25.800	24.000	25.800	25.800	25.800	25.545	255	26.192
	10	03			Contributii	6.200	6.800	6.200	6.200	6.200	5.588	612	5.728
	10	03	01		Contributii de asigurari sociale de stat	4.200	4.150	4.200	4.200	4.200	4.041	159	4.143
	10	03	02		Contributii de asigurari de somaj	200	150	200	200	200	129	71	132
	10	03	03		Contributii de asigurari sociale de sanatate	1.460	1.360	1.460	1.460	1.460	1.328	132	1.362
	10	03	04		Contributii de asigurari pentru accidente de munca si boli profesionale	40	40	40	40	40	40		41
	10	03	06		Contributii pentru concedii si indemnizatii	300	300	300	300	300	50	250	50
	20				TITLUL II BUNURI SI SERVICII	55.000	55.000	55.000	55.000	55.000	8.624	46.376	8.624

Capi- tol	Sub- cap- tol	Pa- ra- graf	Gr- pa / Titlu	Ar- ti- col	Al- ne- ri	Denumire indicator	Credite de angajament	Credite bugetare		Angajamente bugetare	Angajamente legale	Plati efectuate	Angajamente legale de platit	Cheltuieli efective
								Initiale	definitive					
A						B	1	2	3	4	5	6	7=5-6	8
	20	01				Bunuri si servicii	10.000	10.000	10.000	10.000	10.000	5.087	4.913	5.087
	20	01	01			Furnituri de birou	500	500	500	500	500	432	68	432
	20	01	02			Materialele pentru curatenie	1.500	1.500	1.500	1.500	1.500	1.497	3	1.497
	20	01	09			Materialile si prestari de servicii cu caracter functional	2.000	2.000	2.000	2.000	2.000	538	1.462	538
	20	01	30			Alte bunuri si servicii pentru intretinere si functionare	6.000	6.000	6.000	6.000	6.000	2.620	3.380	2.620
	20	02				Reparatii curente	10.000	10.000	10.000	10.000	10.000	431	9.569	431
	20	05				Bunuri de natura obiectelor de inventar	20.000	20.000	20.000	20.000	20.000		20.000	
	20	05	30			Alte obiecte de inventar	20.000	20.000	20.000	20.000	20.000		20.000	
	20	30				Alte cheltuieli	15.000	15.000	15.000	15.000	15.000	3.106	11.894	3.106
	20	30	30			Alte cheltuieli cu bunuri si servicii	15.000	15.000	15.000	15.000	15.000	3.106	11.894	3.106

Conducatorul Institutiei,

Conducatorul compartimentului
financiar-contabil

TOTAL JUDET

DETALIEREA CHELTUIELILOR
INSTITUTII PUBLICE FINANTATE DIN VENITURI PROPRII
SI SUBVENTII DIN BUGETUL LOCAL
SECTIUNEA DE FUNCTIONARE
31.12.2015

Capi- tol	Sub- pa- ra- graf	Gr- pa / Titlu	Al- ne- at	Denumire indicator	Credite de angajament	Credite bugetare		Angajamente legale	Plati efectuate	Angajamente legale de plati	Cheltuieli efective
						Initiale	definitive				
A				B							
5010				TOTAL CHELTUIELI DIN VENITURI PROPRII SI SUBVENTII							
	01			CHELTUIELI CURENTE	317.000	315.000	317.000	317.000	196.373	120.627	190.958
	10			TITLUL I CHELTUIELI DE PERSONAL	317.000	315.000	317.000	317.000	196.373	120.627	190.958
	10	01		Cheltuieli salariale in bani	32.000	30.000	32.000	32.000	31.133	867	31.920
	10	01	01	Salarii de baza	25.800	24.000	25.800	25.800	25.545	255	26.192
	10	03		Contributii	25.800	24.000	25.800	25.800	25.545	255	26.192
	10	03	01	Contributii de asigurari sociale de stat	6.200	6.000	6.200	6.200	5.588	612	5.728
	10	03	02	Contributii de asigurari de somaj	4.200	4.150	4.200	4.200	4.041	159	4.143
	10	03	03	Contributii de asigurari sociale de sanatate	200	150	200	200	129	71	132
	10	03	04	Contributii de asigurari pentru accidente de munca si boli profesionale	1.460	1.360	1.460	1.460	1.328	132	1.362
	10	03	06	Contributii pentru concedii si indemnizatii	40	40	40	40	40		41
	20			TITLUL II BUNURI SI SERVICII	300	300	300	300	50	250	50
	20	01		Bunuri si servicii	285.000	285.000	285.000	285.000	165.240	119.760	159.038
	20	01	01	Furnituri de birou	73.900	73.900	73.900	73.900	32.087	41.813	29.850
	20	01	02	Material pentru curatenie	6.400	6.400	6.400	6.400	1.783	4.617	1.784
	20	01	05	Carburanti si lubrifianti	3.400	3.400	3.400	3.400	2.978	422	1.497
	20	01	08	Posta, telecomunicatii, radio, tv, internet	4.000	4.000	4.000	4.000	4.000		
	20	01	09	Material si prestari de servicii cu caracter functional	8.700	8.700	8.700	8.700	8.526	174	8.526
	20	01	30	Alte bunuri si servicii pentru intretinere si functionare	17.900	17.900	17.900	17.900	4.283	13.617	3.981
	20	02		Reparatii curente.	33.500	33.500	33.500	33.500	14.517	18.983	14.062
					17.400	17.400	17.400	17.400	4.351	13.049	4.546


Capit- ol	Sub- gra- fi- col	Pa- ra- gra- f	Cru- pa / Titlu	Al- ne at	Denumire indicator	Credite de angajament		Credite bugetare		Angajamente legale	Plafi efectuate	Angajamente legale de platit	Cheltuieli efective
						1	2	3	4				
			A		B								
	20	03	01		Hrana pentru oameni	78.000	78.000	78.000	78.000	78.000	74.344	3.656	73.016
	20	04			Medicamente si materiale sanitare	400	400	400	400	400		400	
	20	04	01		Medicamente	400	400	400	400	400		400	
	20	05			Bunuri de natura obiectelor de inventar	11.000	11.000	11.000	11.000	11.000	2.832	8.168	
	20	05	30		Alte obiecte de inventar	11.000	11.000	11.000	11.000	11.000	2.832	8.168	
	20	06			Deplasari, deplasari, transferari	2.000	2.000	2.000	2.000	2.000		2.000	
	20	06	01		Deplasari interne, deplasari, transferari	2.000	2.000	2.000	2.000	2.000		2.000	
	20	11			Carti, publicatii si materiale documentare	1.000	1.000	1.000	1.000	1.000		1.000	
	20	13			Profesioniara	3.500	3.500	3.500	3.500	3.500	500	3.000	500
	20	30			Alte cheltuieli	62.800	62.800	62.800	62.800	62.800	48.020	14.780	48.020
	20	30	30		Alte cheltuieli cu bunuri si servicii	62.800	62.800	62.800	62.800	62.800	48.020	14.780	48.020
7010					LOCUINTE, SERVICII SI DEZVOLTARE PUBLICA	87.000	85.000	87.000	87.000	87.000	39.757	47.243	40.544
	01				CHELTUIELI CURENTE	87.000	85.000	87.000	87.000	87.000	39.757	47.243	40.544
	10				TITLUL I CHELTUIELI DE PERSONAL	32.000	30.000	32.000	32.000	32.000	31.133	867	31.920
	10	01			Cheltuieli salariale in bani	25.800	24.000	25.800	25.800	25.800	25.545	255	26.192
	10	01	01		Salarii de baza	25.800	24.000	25.800	25.800	25.800	25.545	255	26.192
	10	03			Contributii	6.200	6.000	6.200	6.200	6.200	5.588	612	5.728
	10	03	01		Contributii de asigurari sociale de stat	4.200	4.150	4.200	4.200	4.200	4.041	159	4.143
	10	03	02		Contributii de asigurari de somaj	200	150	200	200	200	129	71	132
	10	03	03		Contributii de asigurari sociale de sanatate	1.460	1.360	1.460	1.460	1.460	1.328	132	1.362
	10	03	04		Contributii de asigurari pentru accidente de munca si boli profesionale	40	40	40	40	40	40	40	40
	10	03	06		Contributii pentru concedii si indemnizatii	300	300	300	300	300	50	250	50
	20				TITLUL II BUNURI SI SERVICII	55.000	55.000	55.000	55.000	55.000	8.624	46.376	8.624

Pag. 4 - lei-

Capi- tol	Sub- cupl- tot	Pa- ra- graf	Ar- pa / Titlu	Al- ne- at	Denumire indicator	Credite de angajament	Credite bugetare		Angajamente bugetare	Angajamente legale	Plafii efectuate	Angajamente legale de platit	Cheltuieli efective
							initiale	definitive					
A					B	I	2	3	4	5	6	7=5-6	8
	20	01			Bunuri si servicii	10.000	10.000	10.000	10.000	10.000	5.087	4.913	5.087
	20	01	01		Furnituri de birou	500	500	500	500	500	432	68	432
	20	01	02		Materiala pentru curatenie	1.500	1.500	1.500	1.500	1.500	1.497	3	1.497
	20	01	09		Materiala si prestari de servicii cu caracter functional	2.000	2.000	2.000	2.000	2.000	538	1.462	538
	20	01	30		Alte bunuri si servicii pentru infractione si functionare	6.000	6.000	6.000	6.000	6.000	2.620	3.380	2.620
	20	02			Reparatii curente	10.000	10.000	10.000	10.000	10.000	431	9.569	431
	20	05			Bunuri de natura obiectelor de inventar	20.000	20.000	20.000	20.000	20.000		20.000	
	20	05	30		Alte obiecte de inventar	20.000	20.000	20.000	20.000	20.000		20.000	
	20	30			Alte cheltuieli	15.000	15.000	15.000	15.000	15.000	3.106	11.894	3.106
	20	30	30		Alte cheltuieli cu bunuri si servicii excedenti/deficit seot funct	15.000	15.000	15.000	15.000	15.000	3.106	11.894	3.106
											39.035		

9910 96

Conducatorul Institutiei,

Conducatorul compartimentului
financiar-contabil

[Handwritten signature]