

HOTĂRĂREA nr. 40 /2018

privind aprobarea execuției bugetelor de venituri și cheltuieli pe trimestrul 1 al anului 2018

Consiliul local al orașului Călan, legal întrunit în ședința ordinară din data de 27.04.2018,

Având în vedere proiectul de hotărâre nr. 40/2018 privind aprobarea execuției bugetelor de venituri și cheltuieli pe trimestrul 1 al anului 2018, inițiat de către Primarul orașului Călan, expunerea de motive nr.84/28/20.04.2018 a Primarului orașului Călan, raportul de specialitate nr.85/28/20.04.2018 al Serviciului Financiar din cadrul Primăriei orașului Călan, precum și avizul favorabil nr.28/58/27.04.2018 al Comisiei de specialitate a Consiliului local al orașului Călan pentru buget, finanțe, programe de dezvoltare, administrarea domeniului public și privat al orașului Călan;

În conformitate cu prevederile art. 49 alin. (12) și (13) din Legea nr.273 /2006 privind finanțele publice locale cu modificările și completările ulterioare, ale Legii bugetului de stat pe anul 2018, nr.2/2018, ale HCLO Călan nr.14/16.02.2018 cu privire la aprobarea bugetului local precum și a bugetului activităților finanțate integral din venituri proprii;

Prevederile Legii nr. 227/2015, privind Codul fiscal, cu modificările și completările ulterioare;

În temeiul art. 36 alin (4) litera a), art 45 alin. (1) și ale art. 115 din Legea nr. 215/2001, privind administrația publică locală, republicată, cu modificările și completările ulterioare,

HOTĂRĂȘTE:

Art.1. Se aprobă execuția bugetului local, precum și execuția bugetului instituțiilor/activităților finanțate integral din venituri proprii pe trimestrul 1 al anului 2018, în structura următoare:

BUGET LOCAL			
I. VENITURI	BUGET 2018	SECȚIUNEA DE FUNCȚIONARE	SECȚIUNEA DE DEZVOLTARE
-prevederi bugetare aprobate inițial	30.799.640	12.353.900	18.445.740
-prevederi bugetare rectificate:			
-încasări realizate:	4.314.897	4.074.330	240.567
II. CHELTUIELI			
-prevederi bugetare aprobate inițial	40.274.200	12.353.900	27.920.300
-prevederi bugetare rectificate:			
-PLAȚI EFECTUATE	2.786.289	2.554.135	232.153
BUGET ACTIVITĂȚILOR FINANȚATE INTEGRAL DIN VENITURI PROPRII			
I. VENITURI	BUGET 2018	SECȚIUNEA DE FUNCȚIONARE	SECȚIUNEA DE DEZVOLTARE
-prevederi bugetare aprobate inițial	1.257.000	1.257.000	0
-prevederi bugetare rectificate:			0
-încasări realizate:	242.323	242.323	0
II. CHELTUIELI			
-prevederi bugetare aprobate inițial	1.257.000	1.257.000	0
-prevederi bugetare rectificate:			0
-PLAȚI EFECTUATE	86.436	86.436	0

Art.2. Detalierea execuțiilor bugetare pe trimestrul 1 al anului 2018 se regăsește în anexele nr. 1 și 2, care fac parte integrantă din prezentul proiect de hotărâre.

Art.3. Prezentă hotărâre se va comunica Instituției Prefectului județului Hunedoara, Primarului orașului Călan, Serviciului Financiar al Primăriei orașului Călan și se afișează pentru aducere la cunoștință publică.

Călan,
27.04.2018

Președinte de ședință,
VASILESCU CONSTANTIN,



Contrasemnează,
Secretarul orașului Călan,
VULPE STELIAN IOAN

Consilieri locali prezenți la ședință: 16.
Număr de voturi exprimate: 16 „pentru”, 0 „împotriva”, abțineri: 0.
Sistem de vot: deschis

CONTUL DE EXECUTIE A BUDGETULUI LOCAL - VENITURI
la data de 31-03-2018

cod 20

DENUMIREA INDICATORILOR	Cod indicator	Prevederi bugetare		Drepturi constatate			Incasari realizate	Stingere cai decat incasari	Drepturi constatate de incasat de incasat 8=3-6-7
		Anuale aprobat la finele perioadei de raportare	Trimestriale cumulate	Total, din care:	din anii precedenti	din anul curent			
A	B	1	2	3=4&5	4	5	6	7	8=3-6-7
TOTAL VENITURI	00.01	30799640	3704720	9247493	3620945	5726648	4314897	170438	4762158
VENITURI PROPRII	49.90	11025900	2693970	8328618	3620945	4807673	3396022	170438	4762158
I. VENITURI CURENTE	00.02	13813900	3651970	8239051	3620945	4718106	3306455	170438	4762158
A. VENITURI FISCALE	00.03	10831260	3141470	7614068	3198590	4415478	3092786	169323	4351959
A1. IMPOZIT PE VENIT, PROFIT SI CASTIGURI DIN	00.04	3470000	950920	1278397		1278397	1278396		1
A1.2. IMPOZIT PE VENIT, PROFIT, SI CASTIGURI	00.06	3470000	950920	1278397		1278397	1278396		1
Impozit pe venit	03.02	56000	15000	1647		1647	1647		
Impozitul pe veniturile din transferul proprietatilor	03.02.18	56000	15000	1647		1647	1647		
Cote si sume defalcate din impozitul pe venit	04.02	3414000	935920	1276750		1276750	1276749		1
Cote defalcate din impozitul pe venit	04.02.01	1463000	337430	556097		556097	556096		1
Suma alocate din cotele defalcate din impozitul pe venit	04.02.04	1951000	598490	720653		720653	720653		
A3. IMPOZITE SI TAXE PE PROPRIETATE	00.09	3517710	1005550	4557803	2820536	1737267	820661	141869	3595273
Impozite si taxe pe proprietate	07.02	3517710	1005550	4557803	2820536	1737267	820661	141869	3595273
Impozit si taxa pe cladiri	07.02.01	2729130	750700	3452262	2299684	1152578	534760	114306	2803196
Impozit pe cladiri de la persoane fizice	07.02.01.01	726000	200700	750022	212445	537577	315292	28893	405937
Impozit si taxa pe cladiri de la persoane juridice	07.02.01.02	2003130	550000	2702240	2087239	615001	219468	85413	2397359
Impozit si taxa pe teren	07.02.02	728580	234850	1085602	520852	564750	265962	27563	792077
Impozit pe terenuri de la persoane fizice	07.02.02.01	221820	73850	182247	43831	138416	86280	6526	89441
Impozit si taxa pe teren de la persoane juridice	07.02.02.02	216500	66000	620220	405920	214300	42200	8629	569391
Impozitul pe terenul din extravilan	07.02.02.03	290260	95000	283135	71101	212034	137482	12408	133245
Taxe judiciare de timbru si alte taxe de timbru	07.02.03	60000	20000	19939		19939	19939		
A4. IMPOZITE SI TAXE PE BUNURI SI SERVICII	00.10	3758550	1153000	1833513	378048	1455465	1050280	27454	755779
Sume defalcate din TVA	11.02	2788000	858000	751000		751000	751000		
Sume defalcate din taxa pe valoarea adaugata pentru	11.02.02	2788000	858000	751000		751000	751000		
Taxe pe servicii specifice	15.02			6175		6175			6175

-lei-

A6. ALTE IMPOZITE SI TAXE FISCALE	00.11	85000	32000	-55645	6	-55651	-56551	906
Alte impozite si taxe fiscale	18.02	85000	32000	-55645	6	-55651	-56551	906
Alte impozite si taxe	18.02.50	85000	32000	-55645	6	-55651	-56551	906
C. VENITURI NEFISCALE	00.12	1052640	304500	624983	322355	302628	213669	410199
C1. VENITURI DIN PROPRIETATE	00.13	617870	155000	306631	80582	226049	124612	180904
Venituri din proprietate	30.02	617870	155000	306631	80582	226049	124612	180904
Venituri din concesiuni si inchirieri	30.02.05	597870	150000	306631	80582	226049	124612	180904
Alte venituri din concesiuni si inchirieri de catre	30.02.05.30	597870	150000	306631	80582	226049	124612	180904
Alte venituri din proprietate	30.02.50	20000	5000					
C2. VANZARI DE BUNURI SI SERVICII	00.14	434770	149500	318352	241773	76579	89057	229295
Venituri din prestari de servicii si alte activitati	33.02	152000	48000	23549		23549	23549	
Venituri din prestari de servicii	33.02.08	90000	27500	20300		20300	20300	
Alte venituri din prestari de servicii si alte activitati	33.02.50	62000	20500	3249		3249	3249	
Venituri din taxe administrative, eliberari permise	34.02	10000	3500	1101		1101	1101	
Taxe extrajudiciare de timbru	34.02.02			941		941	941	
Alte venituri din taxe administrative, eliberari permise	34.02.50	10000	3500	160		160	160	
Amenzi, penalitati si confiscari	35.02	278770	104000	293562	241773	51789	64267	229295
Venituri din amenzi si alte sanctiuni aplicate potrivit	35.02.01	124130	46000	125703	99134	26569	29990	95713
Venituri din amenzi si alte sanctiuni aplicate de catre	35.02.01.02	124130	46000	125703	99134	26569	29990	95713
Alte amenzi, penalitati si confiscari	35.02.50	154640	58000	167859	142639	25220	34277	133582
Diverse venituri	36.02		140	140		140	140	
Alte venituri	36.02.50		140	140		140	140	
Transferuri voluntare, altele decat subventiile	37.02	-6000	-6000					
Varsaminte din sectiunea de functionare pentru	37.02.03	-6000	-6000					
III. OPERATIUNI FINANCIARE	00.16			600000		600000	600000	
Incasari din rambursarea imprumuturilor acordate	40.02			600000		600000	600000	
Sume din excedentul anului precedent pentru acoperirea	40.02.11			600000		600000	600000	
IV. SUBVENTII	00.17	470000	152750	167875		167875	167875	
SUBVENTII DE LA ALTE NIVELE ALE	00.18	470000	152750	167875		167875	167875	
Subventii de la bugetul de stat	42.02	65000	21500	12875		12875	12875	
B. Curente	00.20	65000	21500	12875		12875	12875	
Subventii pentru acordarea ajutorului pentru incalzirea	42.02.34	15000	5000	1975		1975	1975	
Subventii din bugetul de stat pentru finantarea sanatatii	42.02.41	50000	16500	10900		10900	10900	
Subventii de la alte administratii	43.02	405000	131250	155000		155000	155000	
Subventii primite din bugetul judetului pentru clasele de	43.02.23	405000	131250	155000		155000	155000	
TOTAL VENITURI	00.01	18445740	106000	240567		240567	240567	
VENITURI PROPRII	48.90	1924000	100000	240567		240567	240567	
I. VENITURI CURENTE	00.02	1930000	106000					
C. VENITURI NEFISCALE	00.12	1930000	106000					
C2. VANZARI DE BUNURI SI SERVICII	00.14	1930000	106000					
Diverse venituri	36.02	1924000	100000					

Contributia asociatiei de proprietari pentru lucrari de	36.02.31	1924000	100000						
Transferuri voluntare, altele decat subventiile	37.02	6000	6000						
Varsaminte din sectiunea de functionare	37.02.04	6000	6000						
III. VENITURI DIN CAPITAL	00.15			10567	10567	10567	10567		
Venituri din valorificarea unor bunuri	39.02			10567	10567	10567	10567		
Venituri din vanzarea locuintelor construite din fondurile	39.02.03			3671	3671	3671	3671		
Depozite speciale pentru constructii de locuinte	39.02.10			6896	6896	6896	6896		
Incasari din rambursarea imprumuturilor acordate	40.02			230000	230000	230000	230000		
Sume din excedentul bugetului local utilizate pentru	40.02.14			230000	230000	230000	230000		
Subventii de la bugetul de stat	42.02	8336000							
Finantarea Programului National de Dezvoltare Locala	42.02.65	8336000							
Sume primite de la UE/alti donatori in contul platilor	48.02	8179740							
Fondul European de Dezvoltare Regionala (FEDR)	48.02.01	8179740							
Sume primite in contul platilor efectuate in anul	48.02.01.01	8179740							

PREȘEDINTE DE ȘEDINȚĂ
VASILESCU CONSTANȚA

SECRETARUL ORAȘULUI CĂLAN
VULPE ȘTELIAN IOAN



(Handwritten signature)

**CONTUL DE EXECUTIE A BUGETULUI LOCAL - CHELTUIELI
la data de 31-03-2018**

-lei-


Denumirea indicatorilor	Cod indicator	Credite de angajament	Credite bugetare		Angajamente bugetare	Angajamente legale	Plati efectuate	Angajamente legale de platit	Cheltuieli efective
			Anuale aprobat la finele perioadei de raportare	Trimestriale cumulate					
TOTAL CHELTUIELI	49.02	2202530	40274200	6398720	10845800	10460969	2786289	7674680	3070538
Partea I-a SERVICII PUBLICE	50.02		3093000	835000	2558500	2558500	662203	1896297	667512
Autoritati publice si actiuni externe	51.02		2871000	790900	2435000	2435000	631501	1803499	636726
Autoritati executive si legislative	51.02.01		2871000	790900	2435000	2435000	631501	1803499	636726
Autoritati executive	51.02.01.03		2871000	790900	2435000	2435000	631501	1803499	636726
Alte servicii publice generale	54.02		222000	44100	123500	123500	30702	92798	30786
Fond de rezerva bugetara la dispozitia	54.02.05		75000						
Servicii publice comunitare de evidenta	54.02.10		147000	44100	123500	123500	30702	92798	30786
Partea a II-a Aparare, Ordine Publica	59.02		1204000	246590	921250	921250	186414	734836	193909
Ordine publica si siguranta nationala	61.02		1204000	246590	921250	921250	186414	734836	193909
Ordine publica	61.02.03		986000	246590	921250	921250	186414	734836	193909
Politie locala	61.02.03.04		986000	246590	921250	921250	186414	734836	193909
Protectie civila si protectia contra	61.02.05		218000						
Partea a III-a Cheltuieli Social -	63.02	2202530	6683030	1665220	2568800	2183969	953189	1230780	999496
Invatamant	65.02	2202530	2210530	707400	707400	322569	320569	2000	336231
Invatamant prescolar si primar	65.02.03	207520	207520	6000	6000	447	447		447
Invatamant prescolar	65.02.03.01	207520	207520	6000	6000	447	447		447
Invatamant secundar	65.02.04	1590010	1590010	544400	544400	309985	309985		316444
Invatamant secundar inferior	65.02.04.01	549030	549030	158000	158000	40187	40187		40187
Invatamant secundar superior	65.02.04.02	1040980	1040980	386400	386400	269798	269798		276257
Invatamant nedefinitibil prin nivel	65.02.07	405000	405000	155000	155000	10137	10137		19140
Invatamant special	65.02.07.04	405000	405000	155000	155000	10137	10137		19140
Alte cheltuieli in domeniul	65.02.50		8000	2000	2000	2000		2000	2200
Sanatate	66.02		202000	54800	173250	173250	27828	145422	33194
Alte cheltuieli in domeniul sanatatii	66.02.50		202000	54800	173250	173250	27828	145422	33194
Alte institutii si actiuni sanitare	66.02.50.50		202000	54800	173250	173250	27828	145422	33194

Cultura, recreere si religie	67.02		2077500	224000	224000	224000	2110	221890	22417
Servicii culturale	67.02.03		1069500	119000	119000	119000	2110	116890	20601
Biblioteca publice comunale, orasenesi,	67.02.03.02		25000	6500	6500	6500	2110	4390	2010
Camine culturale	67.02.03.07		745000	110000	110000	110000		110000	18591
Consolidarea si restaurarea	67.02.03.12		59500						
Alte servicii culturale	67.02.03.30		240000	2500	2500	2500		2500	
Servicii recreative si sportive	67.02.05		530000	35000	35000	35000		35000	1816
Sport	67.02.05.01		100000	25000	25000	25000		25000	
Intretinere gradini publice, parcuri, zone	67.02.05.03		430000	10000	10000	10000		10000	1816
Servicii religioase	67.02.06		478000	70000	70000	70000		70000	
Asigurari si asistenta sociala	68.02		2193000	679020	1464150	1464150	602682	861468	605654
Asistenta sociala in caz de boli si	68.02.05		1918000	614240	1293000	1293000	567330	725670	568674
Asistenta sociala in caz de invaliditate	68.02.05.02		1918000	614240	1293000	1293000	567330	725670	568674
Crese	68.02.11		155000	38530	144900	144900	27915	116985	29543
Prevenirea excluderii sociale	68.02.15		35000	5000	5000	5000	2091	2909	2091
Ajutor social	68.02.15.01		35000	5000	5000	5000	2091	2909	2091
Alte cheltuieli in domeniul asigurarilor si	68.02.50		85000	21250	21250	21250	5346	15904	5346
Alte cheltuieli in domeniul asistentei	68.02.50.50		85000	21250	21250	21250	5346	15904	5346
Locuinte, servicii si dezvoltare	70.02		15519170	2252750	2252750	2252750	410792	1841958	684834
Locuinte	70.02.03		12523640	1800000	1800000	1800000	123760	1676240	
Alte cheltuieli in domeniul locuintelor	70.02.03.30		12523640	1800000	1800000	1800000	123760	1676240	
Alimentare cu apa si amenajari	70.02.05		712000	46000	46000	46000	27662	18338	69384
Alimentare cu apa	70.02.05.01		712000	46000	46000	46000	27662	18338	69384
Iluminat public si electrificari rurale	70.02.06		941030	198000	198000	198000	169579	28421	165066
Alimentare cu gaze naturale in localitati	70.02.07		59500						
Alte servicii in domeniile locuintelor,	70.02.50		1283000	208750	208750	208750	89791	118959	450384
Protectia mediului	74.02		2205000	644160	1789500	1789500	472500	1317000	507510
Salubritate si gestiunea deseurilor	74.02.05		2205000	644160	1789500	1789500	472500	1317000	507510
Salubritate	74.02.05.01		2205000	644160	1789500	1789500	472500	1317000	507510
Partea a V-a Actiuni economice	79.02		11570000	755000	755000	755000	101191	653809	17277
Transporturi	84.02		11570000	755000	755000	755000	101191	653809	17277
Transport rutier	84.02.03		11550000	750000	750000	750000	100627	649373	16713
Drumuri si poduri	84.02.03.01		5777000	100000	100000	100000		100000	
Transport in comun	84.02.03.02		35000	9000	9000	9000	6332	2668	6332
Strazi	84.02.03.03		5738000	641000	641000	641000	94295	546705	10381
Alte cheltuieli in domeniul transporturilor	84.02.50		20000	5000	5000	5000	564	4436	564
Rezerve, Excedent/Deficit	96.02		-9474560	-2694000			1528608		
Excedent	98.02						1528608		
Excedentul sectiunii de functionare	98.02.96						1520195		

Servicii culturale	67.02.03		724500	75000	75000	75000	75000	75000	75000	18591
Camine culturale	67.02.03.07		665000	75000	75000	75000	75000	75000	75000	18591
Consolidarea si restaurarea	67.02.03.12		595000							
Servicii recreative si sportive	67.02.05		380000							
Intretinere gradini publice, parcuri, zone	67.02.05.03		380000							
Servicii religioase	67.02.06		278000	20000	20000	20000	20000	20000	20000	
Locuinte, servicii si dezvoltare	70.02		14245170	1934000	1934000	1934000	1934000	127134	1806866	401597
Locuinte	70.02.03		12523640	1800000	1800000	1800000	1800000	123760	1676240	
Alte cheituieli in domeniul locuintelor	70.02.03.30		12523640	1800000	1800000	1800000	1800000	123760	1676240	
Alimentare cu apa si amenajari	70.02.05		563000	6000	6000	6000	6000		6000	41511
Alimentare cu apa	70.02.05.01		563000	6000	6000	6000	6000		6000	41511
Iluminat public si electrificari rurale	70.02.06		291030	28000	28000	28000	28000	3374	24626	
Alimentare cu gaze naturale in localitati	70.02.07		59500							
Alte servicii in domeniile locuintelor,	70.02.50		808000	100000	100000	100000	100000		100000	360086
Partea a V-a Actiuni economice	79.02		11365000	711000	711000	711000	711000	83915	627085	
Transporturi	84.02		11365000	711000	711000	711000	711000	83915	627085	
Transport rutier	84.02.03		11365000	711000	711000	711000	711000	83915	627085	
Drumuri si poduri	84.02.03.01		5777000	100000	100000	100000	100000		100000	
Strazi	84.02.03.03		5588000	611000	611000	611000	611000	83915	527085	
Rezerve, Excedent/Deficit	96.02		-9474560					8413		
Excedent	98.02							8413		
Excedentul sectiunii de dezvoltare	98.02.97							8413		
Deficit	99.02		-9474560							
Deficitul sectiunii de dezvoltare	99.02.97		-9474560							

SECRETARUL ORAȘULUI CĂLAN
VULPEȘTELIAN IOAN

PREȘEDINTE DE ȘEDINȚĂ,
VASILESCU CONSTANTIN




CONTUL DE EXECUTIE A BUGETULUI INSTITUTIILOR PUBLICE FINANTATE DIN VENITURI PROPRII
SI SUBVENTII (DE SUBORDONARE LOCALA) - VENITURI la data de 31-03-2018

DENUMIREA INDICATORILOR	Cod indicator	Prevederi bugetare		Drepturi constatate			Incasari realizate	Stingere cai decat incasari	Drepturi constatate de incasat											
		Anuale aprobat la finele perioadei de raportare	Trimestriale cumulate	Total, din care: din care:	din anii precedent i	din anul curent														
										1	2	3=4&5	4	5	6	7	8=3-6-7			
A	B																			
TOTAL VENITURI	00.01	1257000	347220	259558	17980	241578	242323				7								8=3-6-7	17235
VENITURI PROPRII	49.90	1257000	347220	259558	17980	241578	242323													17235
I. VENITURI CURENTE	00.02	1257000	347220	159612	17980	141632	142377													17235
C. VENITURI NEFISCALE	00.12	1257000	347220	159612	17980	141632	142377													17235
C1. VENITURI DIN PROPRIETATE	00.13	87000	22620	9663	675	8988	9663													
Venituri din proprietate	30.10	87000	22620	9663	675	8988	9663													
Alte venituri din proprietate	30.10.50	87000	22620	9663	675	8988	9663													
C2. VANZARI DE BUNURI SI SERVICII	00.14	1170000	324600	149949	17305	132644	132714													17235
Venituri din prestari de servicii si alte	33.10	1170000	324600	149949	17305	132644	132714													17235
Taxe si alte venituri in invatamânt	33.10.05	150000	45600	49928	13067	36861	40575													9353
Contributia elevilor si studentilor pentru	33.10.14	260000	79000	22713	4238	18475	14831													7882
Alte venituri din prestari de servicii si alte	33.10.50	760000	200000	77308		77308	77308													
III. OPERATIUNI FINANCIARE	00.16			99946		99946	99946													
Incasari din rambursarea împrumuturilor	40.10			99946		99946	99946													
Sume utilizate din excedentul anului	40.10.15			99946		99946	99946													
Sume utilizate din excedentul anului	40.10.15.01			99946		99946	99946													
TOTAL VENITURI	00.01	1257000	347220	259558	17980	241578	242323													17235
VENITURI PROPRII	49.90	1257000	347220	259558	17980	241578	242323													17235
I. VENITURI CURENTE	00.02	1257000	347220	159612	17980	141632	142377													17235

-lei-

C. VENITURI NEFISCALE	00.12	1257000	347220	159612	17980	141632	142377	17235
C1. VENITURI DIN PROPRIETATE	00.13	87000	22620	9663	675	8988	9663	
Venituri din proprietate	30.10	87000	22620	9663	675	8988	9663	
Alte venituri din proprietate	30.10.50	87000	22620	9663	675	8988	9663	
C2. VANZARI DE BUNURI SI SERVICII	00.14	1170000	324600	149949	17305	132644	132714	17235
Venituri din prestari de servicii si alte	33.10	1170000	324600	149949	17305	132644	132714	17235
Taxe si alte venituri in invatamant	33.10.05	150000	45600	49928	13067	36861	40575	9353
Contributia elevilor si studentilor pentru	33.10.14	260000	79000	22713	4238	18475	14831	7882
Alte venituri din prestari de servicii si alte	33.10.50	760000	200000	77308		77308	77308	
III. OPERATIUNI FINANCIARE	00.16			99946		99946	99946	
Incasari din rambursarea împrumuturilor	40.10			99946		99946	99946	
Sume utilizate din excedentul anului	40.10.15			99946		99946	99946	
Sume utilizate din excedentul anului	40.10.15.01			99946		99946	99946	

PREȘEDINTE DE ȘEDINȚĂ
VASILESCU CONSTANTIN



SECRETARUL ORAȘULUI CĂLAN
VULPE STELIAN IOAN

CONTUL DE EXECUTIE A BUGEȚULUI INSTITUTIILOR PUBLICE FINANȚATE DIN VENITURI PROPRII
SI SUBVENTII (DE SUBORDONARE LOCALA) - CHELTUIELI la data de 31-03-2018


-lei-

Denumirea indicatorilor	Cod indicator	Credite de angajament	Credite bugetare		Angajamente bugetare	Angajamente legale	Plati efectuate	Angajamente legale de platit	Cheltuieli efective
			Anuale aprobat la finele perioadei de raportare	Trimestriale cumulate					
TOTAL CHELTUIELI	49.10	410000	1257000	347220	395600	341862	86435	255427	120569
Partea a III-a Cheltuieli Social - Culturale	63.10	410000	410000	124600	124600	70862	70862		67333
Invatamant	65.10	410000	410000	124600	124600	70862	70862		67333
Invatamant prescolar si primar	65.10.03	60000	60000	20000	20000	10046	10046		13258
Invatamant prescolar	65.10.03.0	60000	60000	20000	20000	10046	10046		13258
Invatamant secundar	65.10.04	290000	290000	89600	89600	60816	60816		54075
Invatamant secundar superior	65.10.04.0	290000	290000	89600	89600	60816	60816		54075
Alte cheltuieli in domeniul Locuinte, servicii si dezvoltare publica	65.10.50	60000	60000	15000	15000				
Locuinte, servicii si dezvoltare publica	70.10		87000	22620	71000	71000	15573	55427	13718
Alte servicii in domeniile locuintelor, Protectia mediului	70.10.50		87000	22620	71000	71000	15573	55427	13718
Protectia mediului	74.10		760000	200000	200000	200000		200000	39518
Salubritate si gestiunea deseurilor	74.10.05		760000	200000	200000	200000		200000	39518
Colectarea, tratarea si distrugerea Rezerve, Excedent/Deficit	74.10.05.0		760000	200000	200000	200000		200000	39518
96.10							155888		
Excedent	98.10						155888		
Excedentul sectiunii de functionare	98.10.96						155888		

CHELTUIELI SECTIUNEA	49.10 SF	410000	1257000	347220	395600	341862	86435	255427	120569
Partea a III-a Cheltuieli Social - Culturale	63.10	410000	410000	124600	124600	70862	70862		67333
Invatamant	65.10	410000	410000	124600	124600	70862	70862		67333
Invatamant prescolar si primar	65.10.03	60000	60000	20000	20000	10046	10046		13258
Invatamant prescolar	65.10.03.0	60000	60000	20000	20000	10046	10046		13258
Invatamant secundar	65.10.04	290000	290000	89600	89600	60816	60816		54075
Invatamant secundar superior	65.10.04.0	290000	290000	89600	89600	60816	60816		54075
Alte cheltuieli in domeniul	65.10.50	60000	60000	15000	15000				
Locuinte, servicii si dezvoltare publica	70.10		87000	22620	71000	71000	15573	55427	13718
Alte servicii in domeniile locuintelor, serviciilor si dezvoltarii comunale	70.10.50		87000	22620	71000	71000	15573	55427	13718
Protectia mediului	74.10		760000	200000	200000	200000		200000	39518
Salubritate si gestiunea deseurilor	74.10.05		760000	200000	200000	200000		200000	39518
Colectarea, tratarea si distrugerea	74.10.05.0		760000	200000	200000	200000		200000	39518
Rezerve, Excedent/Deficit	96.10						155888		
Excedent	98.10						155888		
Excedentul sectiunii de functionare	98.10.96						155888		

PRESEDINTE DE SEDINTA,
VASILESCU CONSTANTIN

Vasilescu



SECRETARUL ORASULUI CALAN,
VULPE STELIAN IOAN

Vulpe